



Rechnung 2017

Ur- und Burgerversammlung 27. April 2018





Liebe Terbinerinnen
Liebe Terbiner

Der Gemeinderat und die Gemeindeverwaltung können Ihnen für das Jahr 2017 eine gute Rechnung präsentieren. Im Jahr 2017 wurde unter anderem eine weitere Etappe der Sanierung des Flurstrassenkonzeptes ausgeführt und zwei Gemeindestrassen konnten erneuert werden.

Die laufende Rechnung, mit einem Gesamtertrag von Fr. 6'239'561.65 und Aufwendungen von insgesamt Fr. 6'037'386.75, schliesst mit einem **Ertragsüberschuss von Fr. 202'174.90** ab.

Die Gemeinde weist für das vergangene Jahr eine Nettoschuld von Fr. 5'599'249.80 auf, was bei 1'363 Einwohner eine **Pro Kopf-Verschuldung von Fr. 4'108.-** ergibt. Diese konnte im Vergleich zum Vorjahr um Fr. 322.- reduziert werden und wird als **angemessene Verschuldung** eingestuft. Auch in Zukunft versucht der amtierende Gemeinderat die Verschuldung zu reduzieren. Dies ist abhängig von den bevorstehenden Projekten und dem Zustand der Gemeindeinfrastruktur.

Nach Abschreibungen des Verwaltungsvermögens, mit einem **gesamten Abschreibungssatz von 18.8%**, beträgt dieses am 31.12.2017 Fr. 7'160'764.15. Dieser **Abschreibungssatz erfüllt die gesetzlichen Anforderungen von mindestens 10%**. Es konnten zusätzlich noch 8.8% Abschreibungen vorgenommen werden.

Im Jahr 2017 wurden insbesondere **Investitionen zur Sanierung von Strassen, Wegen, Wasserversorgung und der Abwasserentsorgung** getätigt. Die **Gemeindestrassen** in der «Wiera» (1. Teil) und in den «Bitzinen» wurden erneuert. Bei den Flurstrassen sanierte man die Strassen «Zum Brunnji» bis «Undri Riebe» und «Kapitol» bis «Ägerte». Im **Projekt der Erhalt** der Terrassenrebberge und **Trockensteinmauern** konnte mit einem weiteren Los fortgefahren werden. Die **Sportplatzinfrastruktur** auf dem Sportplatz «Bodmumatta» wurde in Zusammenarbeit mit dem FC Spycher und dem EHC Tärbinu ausgebaut.

Die Rechnung 2017 der Munizipal- und Burgergemeinde liegt während 20 Tagen zur öffentlichen Einsichtnahme auf der Gemeindeganzlei auf. Auf der Homepage der Gemeinde kann die detaillierte Rechnung eingesehen werden. Anlässlich der Ur- und Burgerversammlung werden wir über die Rechnung detailliert informieren. Die Bürgerinnen und Bürger haben gemäss Gesetz über die Rechnung zu befinden.

Wir laden Sie deshalb recht herzlich zur Ur- und Burgerversammlung ein, die am **Freitag 27. April 2018, um 19.30 Uhr, im Pfarreisaal** stattfindet.

Rainer Studer
Gemeindepäsident



Ur- und Burgerversammlung

Rechnung 2017

Die Ur- und Burgerversammlung ist einberufen auf Freitag, 27. April 2018, um 19.30 Uhr in den Pfarreisaal.

Traktanden:

Burgerversammlung:

1. Begrüssung
2. Wahl der Stimmenzähler / Stimmenzählerinnen
3. Protokoll der letzten Burgerversammlung vom 24. November 2017
4. Rechnung 2017 Bürgergemeinde
Information
5. Bericht der Revisionsstelle
6. Rechnung 2017 Bürgergemeinde
Beschlussfassung
7. Entlastung der Organe
Beschlussfassung
8. Verschiedenes

Urversammlung:

1. Begrüssung
2. Wahl der Stimmenzähler / Stimmenzählerinnen
3. Protokoll der letzten Urversammlung vom 24. November 2017
4. Rechnung 2017 Munizipalgemeinde
Information
5. Bericht der Revisionsstelle
6. Rechnung 2017 Munizipalgemeinde
Beschlussfassung
7. Entlastung der Organe
Beschlussfassung
8. Verschiedenes
Information über die laufenden Projekte

Das Protokoll der letzten Ur- und Burgerversammlung und die Rechnungen 2017 der Munizipal- und Bürgergemeinde liegen auf der Gemeindekanzlei zur öffentlichen Einsichtnahme auf.

Alle Bürgerinnen und Bürger sind zur Ur- und Burgerversammlung recht herzlich eingeladen.

Die Gemeindeverwaltung



Bürgergemeinde

Traktandum 4

Rechnung 2017 Bürgergemeinde

Information

Rechnung 2017

Laufende Rechnung 2017

Die Bürgerrechnung 2017 schliesst mit einem Gewinn von Fr. 571.95 ab. Den Einnahmen von Fr. 338'760.90 stehen Ausgaben von Fr. 338'188.95 gegenüber. Es konnten ordentliche Abschreibungen von Fr. 2'483.00 vorgenommen werden. Diese erfüllen die gesetzliche Mindestvorgabe von 10 %.

Investitionsrechnung

Es wurden im Jahre 2017 keine Investitionen für die Bürgergemeinde getätigt.

Finanzierung

Da keine Investitionen getätigt wurden entspricht die Selbstfinanzierungsmarge von Fr. 3'054.95 dem Finanzierungsüberschuss.

Überblick der Bürgerrechnung 2017

Laufende Rechnung

Ergebnis vor Abschreibungen

Aufwand	CHF 335'705.95
Ertrag	<u>CHF 338'760.90</u>
Selbstfinanzierungsmarge	CHF 3'054.95

Ergebnis nach Abschreibungen

Selbstfinanzierungsmarge	CHF 3'054.95
Ordentliche Abschreibungen	CHF 2'483.00
Zusätzliche Abschreibungen	<u>CHF 0.00</u>
Ertragsüberschuss	CHF 571.95

Finanzierung

Selbstfinanzierungsmarge	CHF 3'054.95
Nettoinvestitionen	<u>CHF 0.00</u>
Finanzierungsüberschuss	CHF 3'054.95



Traktandum 6

Rechnung 2017 Bürgergemeinde

Beschlussfassung

Stellungnahme des Burgerrats von Visperterminen

Der Burgerrat und die Gemeindeverwaltung haben nach bestem Wissen und Gewissen die Jahresrechnung 2017 der Bürgergemeinde erstellt.

Antrag an die Burgerversammlung

Der Burgerrat von Visperterminen stellt der Burgerversammlung den Antrag um Zustimmung der Jahresrechnung 2017 der Bürgergemeinde.

Traktandum 7

Entlastung der Organe

Beschlussfassung

Stellungnahme des Burgerrats von Visperterminen

Der Burgerrat und die Gemeindeverwaltung haben nach bestem Wissen und Gewissen die Arbeiten des Verwaltungsjahres 2017 ausgeführt.

Antrag an die Burgerversammlung

Der Burgerrat von Visperterminen stellt der Burgerversammlung den Antrag um Entlastung der Organe.



Munizipalgemeinde

Traktandum 4

Rechnung 2017 Munizipalgemeinde Information

Überblick der Verwaltungsrechnung 2017

Laufende Rechnung

Ergebnis vor Abschreibungen

Aufwand	CHF	4'585'481.20
Ertrag	CHF	<u>6'239'561.65</u>
Selbstfinanzierungsmarge	CHF	1'654'080.45

Ergebnis nach Abschreibungen

Selbstfinanzierungsmarge	CHF	1'654'080.45
Ordentliche Abschreibungen	CHF	857'577.00
Zusätzliche Abschreibungen	CHF	<u>594'328.55</u>
Ertragsüberschuss	CHF	202'174.90

Investitionsrechnung

Ausgaben	CHF	1'353'443.50
Einnahmen	CHF	<u>210'909.60</u>
Nettoinvestitionen	CHF	1'142'533.90

Finanzierung

Selbstfinanzierungsmarge	CHF	1'654'080.45
Nettoinvestitionen	CHF	<u>1'142'533.90</u>
Finanzierungsüberschuss	CHF	511'546.55

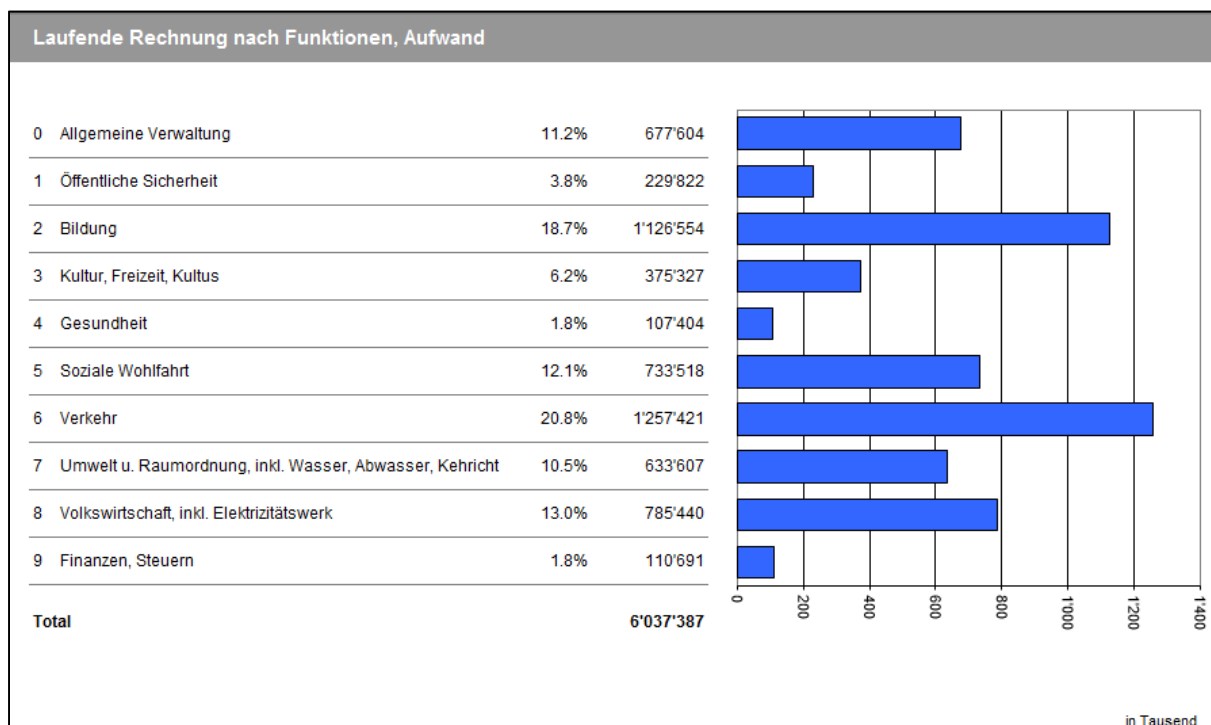
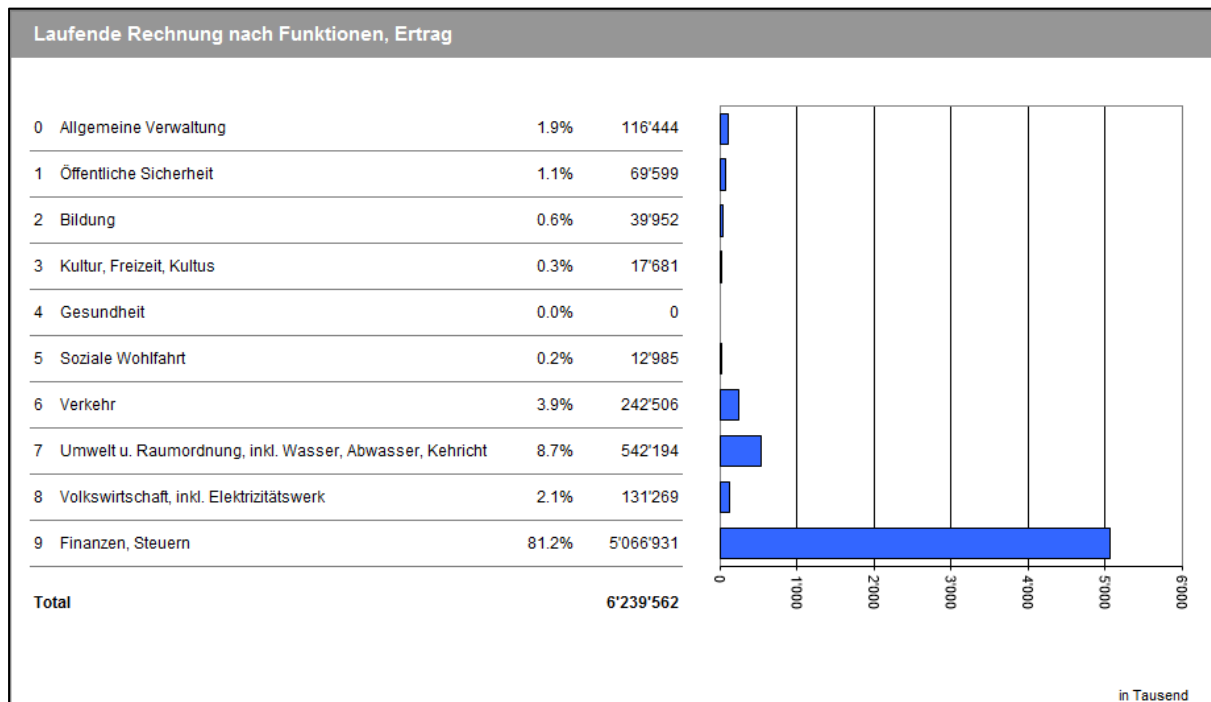


Einleitung

Der Gemeinderat kann eine gute Verwaltungsrechnung mit einer Selbstfinanzierungsmarge von Fr. 1'654'080.45 präsentieren. Dieser Betrag wird für Investitionen und für Rückzahlungen von Schulden eingesetzt.

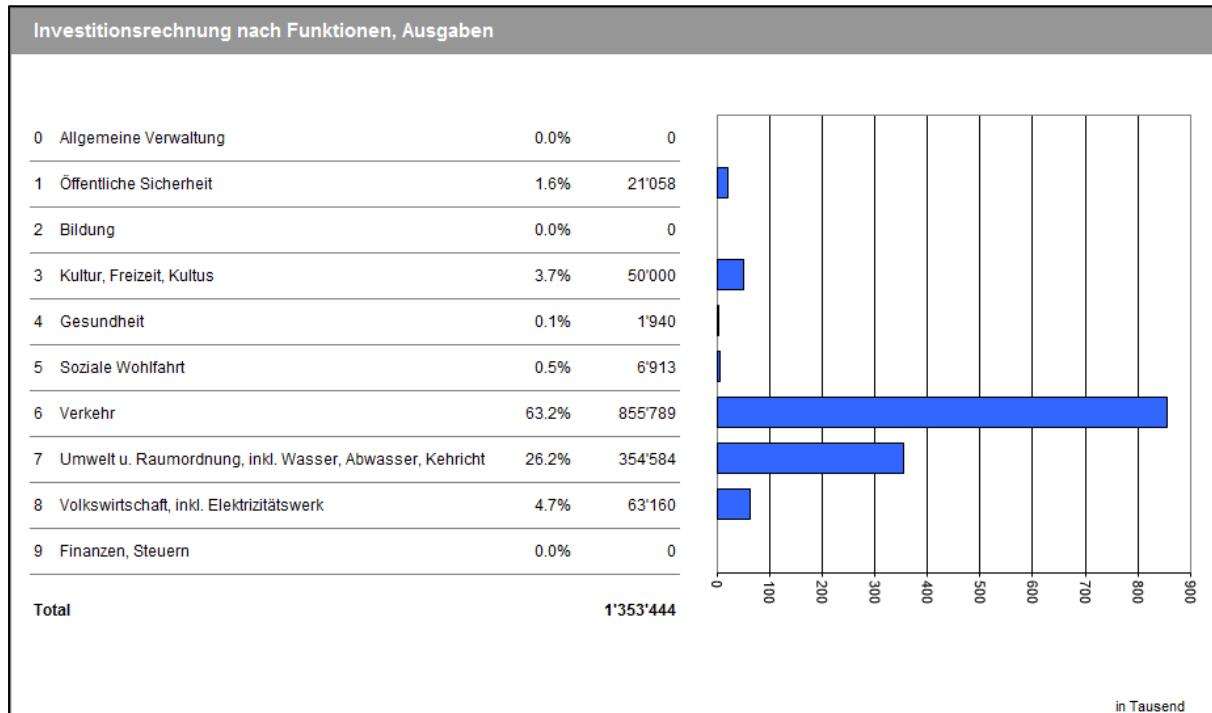
Laufende Rechnung

Die laufende Rechnung 2017 der Munizipalgemeinde Visperterminen ergibt einen Gesamtertrag von Fr. 6'239'561.65 und einen Gesamtaufwand von Fr. 4'585'481.20. Die Selbstfinanzierungsmarge beträgt somit Fr. 1'654'080.45 (Voranschlag Fr. 1'534'091.-). Es konnten ordentliche Abschreibungen im Betrag von Fr. 857'577.- sowie zusätzliche Abschreibungen von Fr. 594'328.60 vorgenommen werden. Dies ergibt eine Gesamtabschreibung von Fr. 1'451'905.50.



Investitionsrechnung

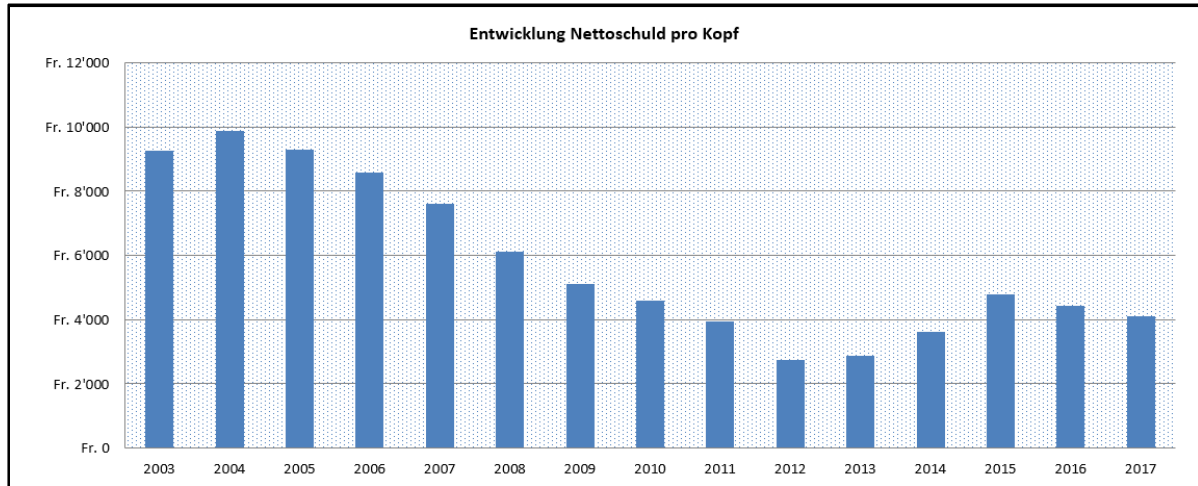
Die Investitionsausgaben betragen brutto Fr. 1'353'443.50. Als Einnahmen konnten Fr. 210'909.60 verbucht werden. Daraus resultieren Nettoinvestitionen von Fr. 1'142'533.90 (Voranschlag Fr. 1'085'000.-).



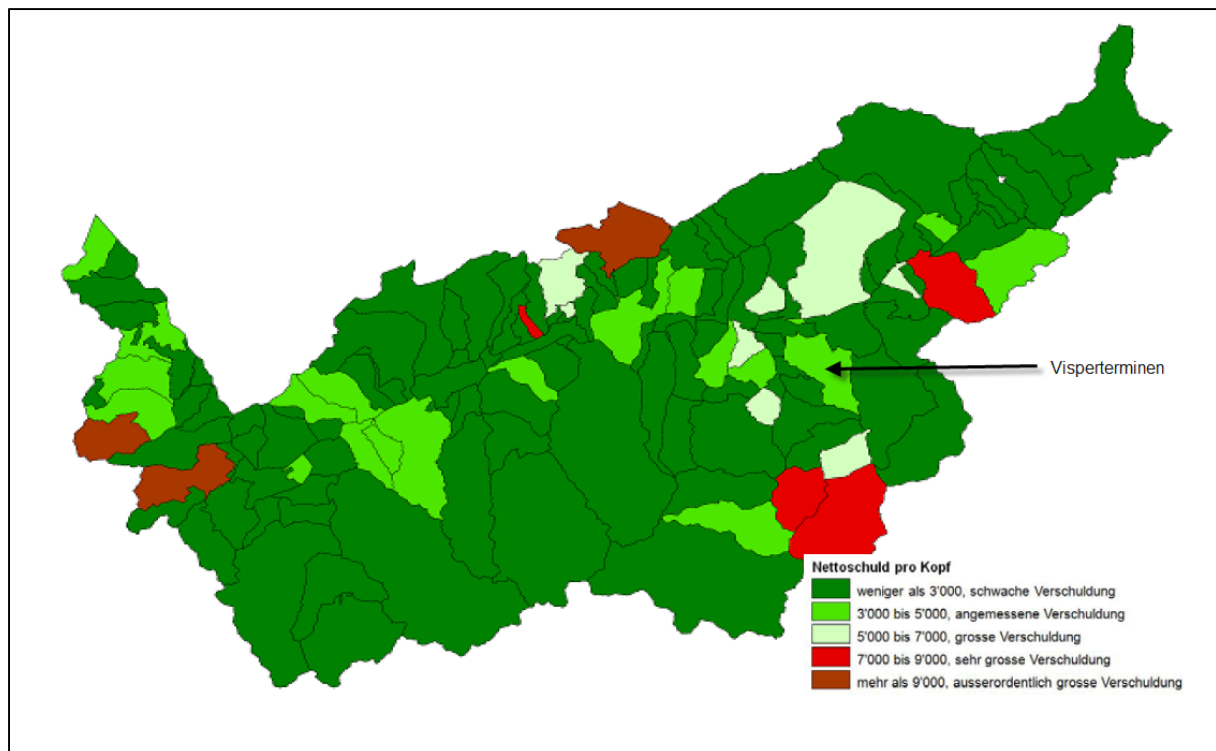
Finanzierung

Von der Selbstfinanzierungsmarge von Fr. 1'654'080.45 wurde ein Betrag von Fr. 1'142'533.90 für die Nettoinvestitionen eingesetzt. Es entsteht somit noch ein Finanzierungsüberschuss von Fr. 511'546.55, welcher zur Schuldentilgung eingesetzt wurde.

Nettoschuld pro Kopf



Vergleich der Walliser Gemeinden



	2015/2016	2017
Visperterminen	Fr. 4'600.-	Fr. 4'108.-
1'000 < 2'001 Einw.*	Fr. 1'029.-	-
Durchschnitt VS	Fr. 1'093.-	-

* In der Pro-Kopf-Verschuldung der Gemeinden zwischen 1'000 und 2'001 Einwohner sind die Werte der Gemeinde Leukerbad nicht berücksichtigt.

Im Vergleich zu den Walliser Gemeinden ist die Nettoschuld pro Kopf unserer Gemeinde höher, liegt jedoch noch in einem angemessenen Bereich. Die Gemeindeverwaltung ist bestrebt, diese in der Zukunft weiter kontinuierlich zu reduzieren.

Finanzkennzahlen

1. Selbstfinanzierungsgrad

Der Selbstfinanzierungsgrad stellt das Verhältnis zwischen der Selbstfinanzierungsmarge (Cashflow) und den Nettoinvestitionen dar. Er gibt Auskunft, in welchem Ausmass die Investitionen durch eigene Mittel finanziert wurden. Der Selbstfinanzierungsgrad bedeutet eine Neuverschuldung, wenn er tiefer als 100% ist, und eine Entschuldung, wenn er über 100% liegt.

Mit 144.8 % ist der Selbstfinanzierungsgrad sehr gut. Im Vergleich zum Vorjahr konnte dieser markant verbessert werden.

2. Selbstfinanzierungskapazität

Die Selbstfinanzierungskapazität drückt die Selbstfinanzierungsmarge in % des Finanzertrages aus. Je höher sie ist, desto besser sind die Möglichkeiten, die Verschuldung zu verringern oder Investitionen zu realisieren und die entstandenen Kosten zu bewältigen.

Mit 26.7 % ist die Selbstfinanzierungskapazität sehr gut.

3.1 Ordentlicher Abschreibungssatz

Die ordentlichen Abschreibungen umfassen die Abschreibungen in % des Verwaltungsvermögens. Die Gemeinden sind angehalten, ihr nicht veräusserbares Verwaltungsvermögen mindestens 10 % abzuschreiben.

Mit 10 % ist dieser Wert erfüllt. Unsere Gemeinde erfüllt diese Vorgabe.

3.2 Gesamter Abschreibungssatz

Zusätzlich der ordentlichen Abschreibungen von 10% ist unsere Gemeinde in der Lage weitere Abschreibungen zu tätigen.

Mit 18.8 % übertreffen wir den vom Gesetz vorgeschriebenen Mindestabschreibungssatz klar. Die Gemeindeverwaltung konnte in den vergangenen Jahren kontinuierlich zusätzliche Abschreibungen im Rahmen von 8-10 % vornehmen.

4. Nettoschuld pro Kopf

Die Nettoschuld errechnet sich aus der Gesamtschuld (Bruttoschuld) minus das realisierbare Finanzvermögen. Bei 1'363 Einwohnern ergibt dies eine Pro-Kopf-Verschuldung von Fr. 4'108.00.

Der Wert stellt eine angemessene Verschuldung dar.

5. Bruttoschuldenvolumenquote

Die Brutto-Schuldenvolumenquote ist eine sehr wichtige Kennzahl. Sie drückt das Volumen der Bruttoverschuldung im Verhältnis zum Finanzertrag der Laufenden Rechnung einer Gemeinde aus.

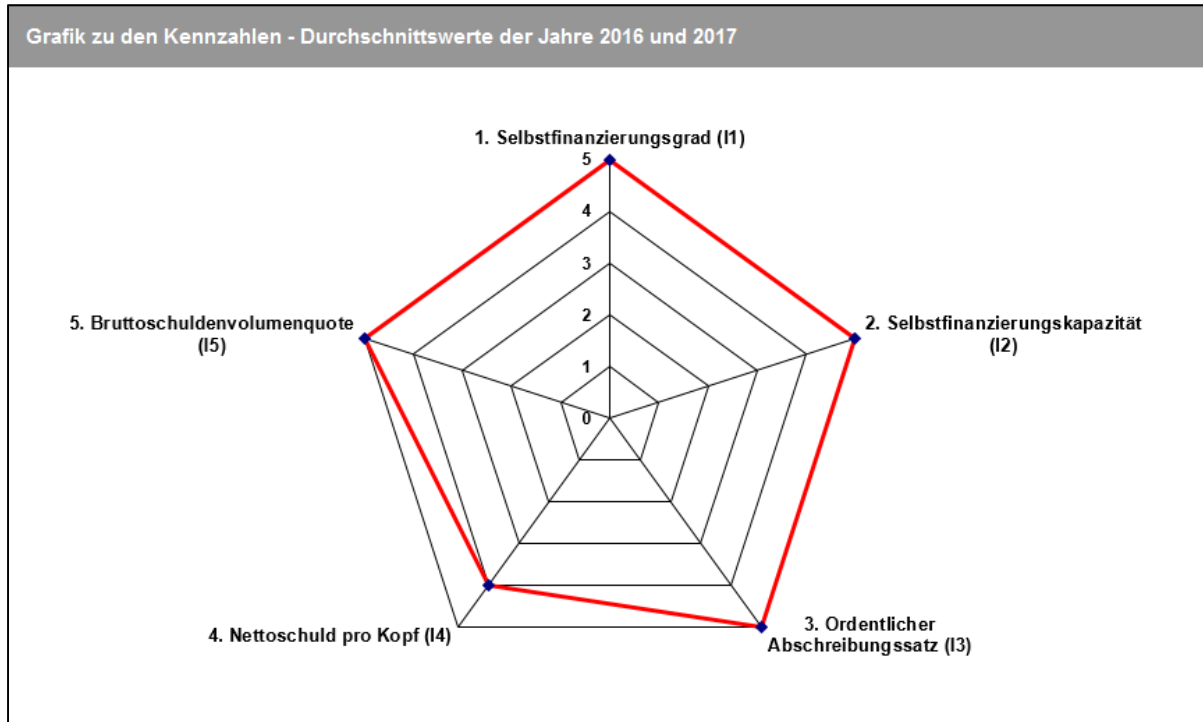
Der Wert von 130.4 % ist sehr gut. Dieser hat sich im Vergleich zum Vorjahr verbessert.

6. Grafik zu den Kennzahlen

Die Gesamtgrafik der Kennzahlen zeigt die finanzielle Lage der Gemeinde anhand der Kennzahlen. Bei der Nettoschuld pro Kopf ist man in einem angemessenen Verschuldungsgrad. Dieser wird sich gemäss dem Finanzplan 2018-2022 in der Zukunft verbessern.



Grafik zu den Kennzahlen - Durchschnittswerte der Jahre 2016 und 2017



Überblick der Finanzkennzahlen

1. Selbstfinanzierungsgrad (I1)	2016	2017	Durchschnitt
(Selbstfinanzierungsmarge in % der Nettoinvestitionen)	105.8%	144.8%	122.1%

Kennzahlen

$I1 \geq 100\%$	5 - sehr gut
$80\% \leq I1 < 100\%$	4 - gut
$60\% \leq I1 < 80\%$	3 - genügend (kurzfristig)
$0\% \leq I1 < 60\%$	2 - ungenügend
$I1 < 0\%$	1 - sehr schlecht

2. Selbstfinanzierungskapazität (I2)	2016	2017	Durchschnitt
(Selbstfinanzierung in Prozent des Finanzertrages)	28.3%	26.7%	27.5%

Kennzahlen

$I2 \geq 20\%$	5 - sehr gut
$15\% \leq I2 < 20\%$	4 - gut
$8\% \leq I2 < 15\%$	3 - genügend
$0\% \leq I2 < 8\%$	2 - ungenügend
$I2 < 0\%$	1 - sehr schlecht

3. Ordentlicher Abschreibungssatz (I3)	2016	2017	Durchschnitt
(Ordentl. Abschreibungen in % des abzuschreibenden VV)	10.0%	10.0%	10.0%

Kennzahlen

$I3 \geq 10\%$	5 - Genügende Abschr.
$8\% \leq I3 < 10\%$	4 - Mittelmässige Abschr. (kurzfristig)
$5\% \leq I3 < 8\%$	3 - Schwache Abschr.
$2\% \leq I3 < 5\%$	2 - Ungenügende Abschr.
$I3 < 2\%$	1 - Vollkommen ungenügende Abschr.

3.1 Gesamter Abschreibungssatz	2016	2017	Durchschnitt
(Abschr. + Saldo der LR in % des abzuschreibenden VV + Fehlbetrag)	18.8%	18.8%	18.8%

4. Nettoschuld pro Kopf (I4)	2016	2017	Durchschnitt
(Bruttoschuld minus realisierbares FV pro Einwohner)	4430	4108	4270

Kennzahlen

$I4 < 3'000$	5 - Kleine Verschuldung
$3'000 \leq I4 < 5'000$	4 - Angemessene Verschuldung
$5'000 \leq I4 < 7'000$	3 - Grosse Verschuldung
$7'000 \leq I4 < 9'000$	2 - Sehr grosse Verschuldung
$I4 \geq 9'000$	1 - Ausserordentl. grosse Verschuldung

5. Bruttoschuldenvolumenquote (I5)	2016	2017	Durchschnitt
(Bruttoschuld in % des Ertrages der Laufenden Rechnung)	140.2%	130.4%	135.2%

Kennzahlen

$I5 < 150\%$	5 - sehr gut
$150\% \leq I5 < 200\%$	4 - gut
$200\% \leq I5 < 250\%$	3 - genügend
$250\% \leq I5 < 300\%$	2 - ungenügend
$I5 \geq 300\%$	1 - schlecht



Traktandum 6

Rechnung 2017 Munizipalgemeinde

Beschlussfassung

Stellungnahme des Gemeinderates von Visperterminen

Der Gemeinderat und die Gemeindeverwaltung haben nach bestem Wissen und Gewissen die Jahresrechnung 2017 der Munizipalgemeinde erstellt.

Antrag an die Urversammlung

Der Gemeinderat von Visperterminen stellt der Urversammlung den Antrag um Zustimmung der Jahresrechnung 2017 der Munizipalgemeinde.

Traktandum 7

Entlastung der Organe

Beschlussfassung

Stellungnahme des Gemeinderates von Visperterminen

Der Gemeinderat und die Gemeindeverwaltung haben nach bestem Wissen und Gewissen die Arbeiten des Verwaltungsjahres 2017 ausgeführt.

Antrag an die Urversammlung

Der Gemeinderat von Visperterminen stellt der Urversammlung den Antrag um Entlastung der Organe.

Hinweis

Die detaillierte Rechnung 2017 der Munizipal- und Burgergemeinde liegt in der Kanzlei auf und/oder kann auf der Homepage unter der folgenden Adresse eingesehen werden: <http://www.heidadorf.ch/de/gemeinde/news/aktuelle-rechnung>

Rechnung 2017

Burgergemeinde Visperterminen

Laufende Rechnung



Laufende Rechnung (nach Dienstbereichen)		Rechnung 2017		Voranschlag 2017		Rechnung 2016	
		Aufwand	Ertrag	Aufwand	Ertrag	Aufwand	Ertrag
0	ALLGEMEINE VERWALTUNG	26049.54	5905.70	29225.00	12000.00	16766.39	8811.00
020	Allgemeine Verwaltung	26049.54	5905.70	29225.00	12000.00	16766.39	8811.00
310.01	Büromaterial	269.00		300.00		225.00	
312.01	Strom, Wasser, Heizung	1813.15		2000.00		1150.15	
314.01	Baulicher Unterhalt Burgerprojekte	14183.61		10000.00		0.00	
315.01	Unterhalt Mobiliar und Einrichtungen	5460.83		5000.00		3858.04	
317.01	Anlässe, Veranstaltungen, Repräsentationen	217.50		500.00		100.00	
318.01	Versicherungsprämien	2000.00		2000.00		2000.00	
318.02	Porto, Telefon, Gebühren	277.45		300.00		308.20	
331.01	Ordentliche Abschreibungen	1828.00		3650.00		2740.00	
332.01	Zusätzliche Abschreibungen	0.00		5475.00		6385.00	
427.01	Diverse Vermietungen		5905.70		12000.00		8811.00
8	Volkswirtschaft	311823.61	332842.73	181000.00	211100.00	268418.07	302303.90
800	Landwirtschaft	13425.24	24856.45	31000.00	32000.00	34975.15	29782.50
303.01	Sozialleistungen	178.55		2000.00		2124.50	
314.01	Unterhalt Rebbau und Keller	13246.69		29000.00		32850.65	
427.01	Ertrag aus den Burgerreben		24856.45		32000.00		29782.50
810	Forstwirtschaft	288011.77	288156.10	142000.00	159000.00	221327.90	251101.70
314.01	Schutzwaldbewirtschaftung	273150.32		130000.00		189190.40	
314.02	Unterhalt Forststrassen	13384.45		10000.00		18904.35	
331.01	Ordentliche Abschreibungen	0.00		0.00		1100.00	
332.01	Zusätzliche Abschreibungen	0.00		0.00		9900.00	
364.01	Verbandsbeiträge	1477.00		2000.00		1910.10	
380.01	Einlagen in Forstreservfonds (Aufforstungsfonds)	0.00		0.00		323.05	
427.01	Schutzwaldbewirtschaftung		208938.90		90000.00		166230.00
435.01	Holzverkäufe		37832.75		38000.00		27486.55
452.01	Munizipalität für Revierförster		18000.00		18000.00		18000.00
452.03	Munizipalität für Unterhalt Schutzwälder		10000.00		13000.00		10000.00
480.01	Entnahmen aus Forstreservfonds (Aufforstungsfonds)		13384.45		0.00		29385.15
830	Tourismus	10386.60	19830.18	8000.00	20100.00	12115.02	21419.70
314.01	Baulicher Unterhalt Bergrestaurant Giw	1394.60		300.00		0.00	
315.01	Unterhalt Mobilen Bergrestaurant Giw	8337.00		3300.00		5665.02	
331.01	Ordentliche Abschreibungen	655.00		2150.00		1300.00	
332.01	Zusätzliche Abschreibungen	0.00		2250.00		5150.00	
427.01	Vermietung Bergrestaurant Giw		19830.18		20100.00		21419.70
9	FINANZEN - STEUERN	315.80	12.45	1600.00	200.00	1338.80	1659.75
909	Steuern	315.80	0	1600.00	0	1319.00	0
301.01	Kantonssteuern	315.80		1600.00		1319.00	

Laufende Rechnung (nach Dienstbereichen)		Rechnung 2017		Voranschlag 2017		Rechnung 2016	
		Aufwand	Ertrag	Aufwand	Ertrag	Aufwand	Ertrag
940	Kapitaldienst	0.00	12.45	0.00	200.00	19.80	12.75
322.01	Schuldzinsen	0.00		0.00		19.80	
421.01	Zinsen		12.45		200.00		12.75
949	Grundstücke / Nicht aufteilbare Aufgaben	0.00	0.00	0.00	0.00	0.00	1647.00
434.01	Durchleitungsrechte/Dienstbarkeiten		0.00		0.00		1647.00
	Total Aufwand	338188.95		211825.00		286523.26	
	Total Ertrag		338760.88		223300.00		312774.65
	Ertragsüberschuss	571.93		11'475		26'251.39	

Rechnung 2017

Burgergemeinde Visperterminen

Bilanz



		Bestand am 31.12.2016	Veränderungen		Bestand am 31.12.2017
			Zuwachs	Abgang	
1	AKTIVEN	343'289.74	1'599.08		344'888.82
10	FINANZVERMÖGEN	260'311.05		63'867.02	196'444.03
100	Flüssige Mittel	170'916.40		43'912.62	127'003.78
1002	Banken	170'916.40		43'912.62	127'003.78
1002.01	Raiffeisenbank: Sparkonto	755.30	0.45		755.75
1002.02	Raiffeisenbank: Kontokorrent	170'161.10		43'913.07	126'248.03
101	Guthaben	58'239.75	40.55		58'280.30
1015	Debitorenguthaben	13.05			13.05
1015.01	Allgemeine Guthaben	13.05			13.05
1019	Übrige Guthaben	58'226.70	40.55		58'267.25
1019.01	Eidg. Steuerverwaltung (Verrechnungssteuer)	40.80	4.20		45.00
1019.05	Forstreserve-Fonds (Aufforstungsfonds)	58'185.90	36.35		58'222.25
102	Anlagen	8'200.00			8'200.00
1021	Aktien und Anteilscheine	8'200.00			8'200.00
1021.01	Anteilschein Raiffeisenbank	200.00			200.00
1021.02	Anteilschein St. Jodernkellerei	5'000.00			5'000.00
1021.03	Anteilschein EW Riedbach	3'000.00			3'000.00
103	Transitorische Aktiven	22'954.90		19'994.95	2'959.95
1030	Transitorische Aktiven	22'954.90		19'994.95	2'959.95
1030.01	Transitorische Aktiven	22'954.90		19'994.95	2'959.95
11	VERWALTUNGSVERMÖGEN	55'227.00		2'483.00	52'744.00
114	Sachgüter	55'227.00		2'483.00	52'744.00
1140	Grundstücke	30'400.00			30'400.00
1140.01	Grundgüter	30'400.00			30'400.00
1141	Tiefbauten	1.00			1.00
1141.01	Forststrasse Are-Hotee	1.00			1.00
1143	Hochbauten	24'826.00		2'483.00	22'343.00
1143.01	Bürgerhaus Dorf	16'450.00		1'645.00	14'805.00
1143.02	Bürgerhaus Oberstalden	1'825.00		183.00	1'642.00
1143.03	Bergrestaurant Giw	6'550.00		655.00	5'895.00
1143.04	Bachhüsi	1.00			1.00

		Bestand am	Veränderungen		Bestand am
		31.12.2016	Zuwachs	Abgang	31.12.2017
12	SPEZIALFINANZIERUNGEN	27'751.69	67'949.10		95'700.79
128	Vorschüsse	27'751.69	67'949.10		95'700.79
1280	Vorschüsse Spezialfinanzierungen	27'751.69	67'949.10		95'700.79
1280.99	Abrechnung Munizipalität	27'751.69	67'949.10		95'700.79

		Bestand am 31.12.2016	Veränderungen		Bestand am 31.12.2017
			Zuwachs	Abgang	
2	PASSIVEN	343'289.74	1'599.08		344'888.82
20	FREMDKAPITAL	20'696.30		5'024.75	15'671.55
200	Laufende Verpflichtungen	15'696.30		5'024.75	10'671.55
2000	Kreditoren	15'696.30		5'024.75	10'671.55
2000.01	Kreditoren	15'696.30		5'024.75	10'671.55
205	Transitorische Passiven	5'000.00			5'000.00
2050	Transitorische Passiven	5'000.00			5'000.00
2050.01	Transitorische Passiven	5'000.00			5'000.00
22	SPEZIALFINANZIERUNGEN	140'651.25	6'051.90		146'703.15
228	Verpflichtungen Spezialfinanzierungen	140'651.25	6'051.90		146'703.15
2281	Spezialfonds	140'651.25	6'051.90		146'703.15
2281.02	Rückstellungen Forstreserve-Fonds (Aufforstungsfonds)	140'651.25	6'051.90		146'703.15
23	EIGENKAPITAL	181'942.19	571.93		182'514.12
239	Eigenkapital	181'942.19	571.93		182'514.12
2390	Eigenkapital	181'942.19	571.93		182'514.12
2390.01	Eigenkapital	181'942.19	571.93		182'514.12
	Gesamtaktiven	343'289.74	1'599.08		344'888.82
	Gesamtpassiven	343'289.74	1'599.08		344'888.82

Rechnung 2017

Munizipalgemeinde Visperterminen

Laufende Rechnung



Laufende Rechnung (nach Dienstbereichen)		Rechnung 2017		Voranschlag 2017		Rechnung 2016	
		Aufwand	Ertrag	Aufwand	Ertrag	Aufwand	Ertrag
0	ALLGEMEINE VERWALTUNG	677'604.06	116'444.37	702'900	99'000	727'713.51	121'431.03
011	Legislative	16'069.35	39.25	18'000	100	16'564.05	50.70
301.01	Entschädigung Wahlbüro	1'218.70		1'500		1'172.05	
310.01	Aufwand Wahlbüro	6'523.80		8'000		7'662.95	
318.01	Revision- und Treuhandkosten	8'326.85		8'500		7'729.05	
439.01	Arbeitnehmerbeitrag Sozialleistungen		39.25		100		50.70
012	Exekutive	148'075.45	11'908.95	162'600	15'600	205'370.75	17'911.00
300.01	Besoldung Gemeinderat	61'500.00		61'500		80'500.00	
300.03	Kommissionen	27'335.00		24'500		29'020.00	
303.01	Sozialleistungen	16'700.20		16'600		12'262.10	
317.01	Anlässe, Veranstaltungen, Repräsentationen, Spesen	42'540.25		60'000		83'588.65	
434.03	Entschädigung für Mandate		4'620.00		8'500		9'100.00
439.01	Arbeitnehmerbeitrag Sozialleistungen		7'288.95		7'100		8'811.00
020	Allgemeine Verwaltung	503'395.95	84'826.27	510'800	62'800	495'564.72	77'787.93
301.01	Besoldung Verwaltungspersonal	248'811.00		244'500		249'212.45	
303.01	Sozialleistungen	84'625.27		79'000		57'721.52	
309.01	Aus- und Weiterbildungskosten	566.00		7'000		3'797.65	
310.01	Büromaterial	12'151.62		14'000		9'777.79	
310.02	Drucksachen, Publikationen	21'960.20		22'000		20'062.35	
310.03	Unterhalt Informatik	19'598.95		16'000		23'978.85	
311.01	Ankauf von Mobiliar und Büromaschinen			1'000		583.90	
312.01	Wasser, Energie, Heizmaterial	-5'348.77		4'000		3'883.65	
313.01	Reinigung- und Verbrauchsmaterial	2'010.85		2'500		2'293.60	
314.01	Baulicher Unterhalt	3'771.30		2'500		733.70	
315.01	Unterhalt Mobiliar, Maschinen	439.35		500		83.65	
318.01	Inkassokosten	297.60		500		243.45	
318.02	Gebäude- und Haftpflichtversicherung	43'454.94		43'000		42'442.90	
318.03	Anwaltskosten, Rechtsberatung	1'112.40		2'000			
318.04	Rechtsschutzversicherung	2'491.70		2'500		2'499.60	
318.10	Telefon- und Radiogebühren	2'781.64		2'000		2'220.00	
318.20	Porto-, PostFinancenspesen	7'871.90		11'000		8'446.10	
319.01	Weinbezug von der Burgergemeinde	12'000.00		12'000		10'000.00	
331.01	Ordentliche Abschreibungen	15'580.00		15'580		21'338.36	
332.01	Zusätzliche Abschreibungen	29'220.00		29'220		36'245.20	
434.01	Kanzlei- und Amtsgebühren		20'719.82		19'000		21'444.40
434.02	Vergütung für Verwaltungsarbeit		829.00		1'500		842.00
434.03	Entschädigung für Mandate		22'125.60		4'000		7'208.28
436.01	Leistungen Personalversicherungen						9'546.30
439.01	Arbeitnehmerbeitrag Sozialleistungen		35'865.75		33'000		33'452.15
451.01	Entschädigung Kanton: AHV-Zweigstelle		5'286.10		5'300		5'294.80
029	Bauverwaltung	10'063.31	19'669.90	11'500	20'500	10'213.99	25'681.40
301.01	Besoldung Baukommission	1'160.20		1'500		1'484.40	
318.01	Publikationen, Kosten Dritter	8'903.11		10'000		8'729.59	
431.01	Baubewilligungen		19'469.90		20'000		22'681.40
437.01	Baubussen		200.00		500		3'000.00

Laufende Rechnung (nach Dienstbereichen)		Rechnung 2017		Voranschlag 2017		Rechnung 2016	
		Aufwand	Ertrag	Aufwand	Ertrag	Aufwand	Ertrag
1	ÖFFENTLICHE SICHERHEIT	229'821.93	69'599.16	225'550	72'908	220'617.83	79'343.80
100	Grundbuch	34'586.00	7'533.10	48'800	15'720	49'546.07	14'177.35
301.01	Besoldung Registerhalter	10'472.00		11'000		9'814.00	
303.01	Sozialleistungen	1'520.40		1'800		1'643.30	
311.01	Aufwand Registerhalterbüro	3'995.15		4'000		4'001.35	
318.01	Mutationen, Nachführung Kataster	12'407.25		27'000		30'488.22	
318.02	Geoinformationssystem GIS	6'191.20		5'000		3'599.20	
439.01	Arbeitnehmerbeitrag Sozialleistungen		581.90		720		629.45
469.01	Eigentümerbeiträge für Nachführungen Geometer		6'951.20		15'000		13'547.90
101	Übrige Rechtsaufsicht	2'112.20		2'200		1'000.00	
318.01	Eichmeister	112.20		200			
364.01	Aufwand Rettungswesen	1'000.00		1'000			
364.02	Hilfeleistungsfonds Air Zermatt AG	1'000.00		1'000		1'000.00	
102	Einwohner- und Fremdenkontrolle	7'137.90	4'301.00	7'500	5'600	5'897.25	3'260.50
310.01	Büromaterial, Drucksachen	4'667.90		5'000		3'912.50	
351.01	Gebühren Kanton Fremdenkontrolle	2'470.00		2'500		1'984.75	
431.01	Kanzleigeбühren		4'301.00		5'600		3'260.50
113	Polizeiwesen	11'524.60	7'045.31	13'000	7'100	13'014.30	7'560.00
318.01	Parkkontrollen	11'524.60		13'000		13'014.30	
431.01	Veranstaltungsgebühren				100		120.00
437.01	Polizeibussen		7'045.31		7'000		7'440.00
119	Sicherheit	3'415.40	163.15	6'700	300	3'524.35	209.10
301.01	Besoldung	2'462.50		5'000		2'703.75	
303.01	Soziallasten	340.90		800		460.60	
310.01	Büromaterial, Diverses	432.00		700		228.00	
317.01	Spesen	180.00		200		132.00	
439.01	Arbeitnehmerbeitrag Sozialleistungen		163.15		300		209.10
120	Friedensrichter	674.55		1'050		1'297.80	
301.01	Besoldung			400		847.80	
310.01	Büromaterial, Drucksachen, Spesen	674.55		650		450.00	
122	Vormundschaftsbehörde	18'343.35		21'000		3'325.30	
352.01	Kinder- und Erwachsenenschutzbehörde (KESB)	18'343.35		21'000		3'325.30	
140	Feuerwehr	129'559.83	47'206.60	103'700	40'688	120'716.14	50'886.85
301.01	Besoldung Feuerwehr	33'250.00		30'000		30'893.75	
301.02	Weiterbildungskurse	12'579.35		12'000		13'512.75	
301.03	Einsatzkosten Feuerwehr	11'901.60		5'000		6'520.15	
303.01	Sozialleistungen	89.90				88.90	

Laufende Rechnung (nach Dienstbereichen)	Rechnung 2017		Voranschlag 2017		Rechnung 2016	
	Aufwand	Ertrag	Aufwand	Ertrag	Aufwand	Ertrag
310.01 Büromaterial, Verbandbeiträge, Diverses	5'475.65		6'000		8'519.10	
311.01 Anschaffung Geräte, Ausrüstung	20'298.90		21'000		18'130.15	
312.01 Energie für Feuerwehrlokal	700.55		500		523.15	
313.02 Betriebsstoffe Fahrzeuge	571.15		1'000		639.85	
314.01 Unterhalt Feuerwehrlokal	1'494.40		1'000		6'267.55	
315.01 Unterhalt Fahrzeuge, Maschinen, Mobilien	8'101.36		11'000		5'407.85	
315.02 Unterhalt Brandbekämpfungsanlage	23'371.25		7'000		18'185.25	
318.01 Telefon- , Kommunikationsgebühren	1'935.17		2'000		1'833.49	
331.01 Ordentliche Abschreibungen	4'065.75		2'100		2'703.42	
332.01 Zusätzliche Abschreibungen	2'940.80		2'100		4'730.78	
351.01 Alarmgebühren	2'784.00		3'000		2'760.00	
430.01 Ersatzgebühren		19'362.90		20'000		20'661.15
436.01 Rückerstattungen Dritter		12'299.10		6'000		5'017.00
452.01 Rückerstattung Dritter für Brandbekämpfungsanlage		9'253.95		5'688		14'734.90
461.01 Kantonsbeiträge		6'290.65		9'000		10'473.80
160 Zivilschutz	22'468.10	3'350.00	21'600	3'500	22'296.62	3'250.00
312.01 Stromkosten	1'632.45		1'500		1'278.00	
314.01 Unterhalt Zivilschutzlokale, Schutzräume	2'016.20		1'000		3'956.70	
318.10 Telefongebühren, Alarmsirenen, Diverses	919.45		1'000		861.92	
322.01 Schuldzinsen	11'900.00		11'900		11'900.00	
331.01 Ordentliche Abschreibungen	600.00		620		1'030.00	
332.01 Zusätzliche Abschreibungen	5'400.00		5'580		3'270.00	
427.01 Mieteinnahmen		800.00		1'000		700.00
460.01 Bundesbeiträge		2'550.00		2'500		2'550.00
2 UNTERRICHTSWESEN - BILDUNG	1'126'554.08	39'952.40	1'136'050	39'000	1'218'766.01	37'873.80
200 Kindergarten	14'874.59		16'600		17'374.35	
310.01 Spiel-, Beschäftigungsmaterial	3'306.49		3'500		3'386.95	
314.01 Unterhalt Schulgebäude	357.10		500		757.00	
315.01 Unterhalt Mobilien, Maschinen			500			
318.04 Schülertransporte	7'261.00		8'100		8'082.00	
331.01 Ordentliche Abschreibungen	1'300.00		1'300		1'816.64	
332.01 Zusätzliche Abschreibungen	1'950.00		2'000		3'331.76	
352.01 Schulgelder an Gemeinden	700.00		700			
210 Primarschule	788'382.34	23'141.90	800'500	24'000	854'726.68	20'755.05
300.03 Schulleitung/Schulkommission	64'639.00		67'000		70'405.75	
301.01 Besoldung Betriebspersonal	101'453.69		107'000		97'441.00	
302.03 Informatiksupport	5'000.00					
303.01 Sozialleistungen	34'395.20		35'000		26'985.07	
309.02 Aus- und Weiterbildungen, übriger Personalaufwand	1'737.10					
310.01 Schulmaterial, Lehrmittel	18'114.27		15'000		23'047.75	
310.02 Unterhalt EDV	1'716.80		3'000		4'481.95	
311.02 Anschaffung und Unterhalt Schulmobiliar	84.25		1'000			
311.03 Anschaffung und Unterhalt Turngeräte	1'991.60		2'000		1'035.55	
312.01 Strom, Heizung,	29'521.00		23'000		32'083.40	
313.01 Reinigungs-, Verbrauchsmaterial	4'426.30		8'000		5'221.65	

Laufende Rechnung (nach Dienstbereichen)		Rechnung 2017		Voranschlag 2017		Rechnung 2016	
		Aufwand	Ertrag	Aufwand	Ertrag	Aufwand	Ertrag
314.01	Unterhalt Schulgebäude	6'802.50		8'000		24'219.70	
314.02	Unterhalt Turnhalle	9'277.65		5'000		2'730.25	
315.01	Unterhalt Mobilien, Maschinen	9'231.39		12'000		7'099.85	
317.01	Schulspaziergang, Schulsport	5'384.25		9'000		2'666.55	
318.04	Schülertransporte	28'468.80		30'000		29'303.30	
318.10	Telefon- und Radiogeühren	1'734.74		2'000		1'719.45	
322.01	Schuldzinsen	7'850.00		13'800		13'800.00	
331.01	Ordentliche Abschreibungen	29'300.00		25'840		43'810.78	
332.01	Zusätzliche Abschreibungen	63'000.00		55'160		101'296.98	
352.01	Schulgelder für andere Gemeinden	2'800.00		3'500		3'500.00	
352.02	Aufwendungen für die PSH	1'885.30		1'700		2'668.05	
361.01	Gemeindeanteil für die Schüler KG und PS	359'568.50		373'500		361'209.65	
427.01	Mieterträge		1'650.00		2'000		1'750.00
434.01	Benützungsgebühren Turnhalle, Pfarreisaal		5'007.10		7'000		7'957.60
436.02	Leistungen Personalversicherungen		2'360.75				
439.01	Arbeitnehmerbeitrag Sozialleistungen		14'124.05		15'000		15'040.95
461.02	Kantonsbeitrag für Lehrmittel						-3'993.50
211	Orientierungsschule	278'835.65		279'600		298'887.95	
318.04	Schülertransporte	37'009.90		32'600		31'477.00	
352.01	Schulgelder für andere Gemeinden	102'800.00		103'000		101'700.00	
361.01	Gemeindeanteil für die Schüler OS	139'025.75		144'000		165'710.95	
213	Mittelschulen	11'360.00	5'680.00	16'000	8'000	15'785.00	7'196.75
364.01	Transportkosten für die Sekundarstufe II	11'360.00		16'000		15'785.00	
461.01	Kantonsbeitrag für Transportkosten Sekundarstufe II		5'680.00		8'000		7'196.75
220	Sonderschulen	10'662.75		9'350		10'667.03	
361.01	Transport für Schüler in Sonderschulen	7'424.40		6'000		7'353.18	
361.02	Gemeindeanteil für die Schüler in Institutionen	3'238.35		3'350		3'313.85	
239	Übriges berufliches Bildungswesen	22'438.75	11'130.50	14'000	7'000	21'325.00	9'922.00
364.01	Transportkosten für die Lernenden	22'438.75		14'000		21'325.00	
461.01	Kantonsbeitrag für Transportkosten der Lernenden		11'130.50		7'000		9'922.00
3	KULTUR - FREIZEIT - KULTUS	375'326.54	17'680.80	315'700	17'900	337'718.76	17'793.90
300	Bibliothek	27'360.38	3'670.20	28'500	3'900	26'780.18	3'830.80
301.01	Besoldungen	12'812.50		13'500		14'025.00	
303.01	Sozialleistungen	2'170.20		2'000		174.18	
310.01	Ankäufe und Unterhalt Bibliothek	12'377.68		13'000		12'581.00	
439.01	Arbeitnehmerbeitrag Sozialleistungen		836.20		900		974.80
461.01	Kantonsbeiträge		2'834.00		3'000		2'856.00

Laufende Rechnung (nach Dienstbereichen)	Rechnung 2017		Voranschlag 2017		Rechnung 2016	
	Aufwand	Ertrag	Aufwand	Ertrag	Aufwand	Ertrag
304 Musikschulen	20'096.64		30'000		23'669.75	
365.01 Beiträge Musikschule Oberwallis	20'096.64		30'000		23'669.75	
309 Übrige Kulturförderung	18'900.00		19'000		19'450.00	
365.01 Beiträge an Vereine	18'200.00		18'000		18'000.00	
365.02 Beiträge für Veranstaltungen	700.00		1'000		1'450.00	
310 Denkmalpflege und Heimatschutz	28'010.00		11'000		13'542.05	
331.01 Ordentliche Abschreibungen	1'700.00				1'897.70	
332.01 Zusätzliche Abschreibungen	15'300.00				79.30	
366.01 Beiträge für Steinplattendächer	11'010.00		11'000		11'565.05	
340 Spiel- und Sportanlagen	34'263.31	631.80	24'000	800	28'359.05	763.10
301.01 Besoldung Abwartpersonal	4'601.46		5'000		4'699.50	
303.01 Sozialleistungen	1'590.60		2'000		1'827.90	
311.01 Ankauf Turn-, Spielmaterial			1'000			
312.01 Beleuchtung Sportplatz	10'507.85		7'500		7'847.20	
313.01 Verbrauchsmaterialien			500		84.45	
314.01 Unterhaltsarbeiten	2'563.40		3'000			
331.01 Ordentliche Abschreibungen	5'000.00		5'000		1'390.00	
332.01 Zusätzliche Abschreibungen	10'000.00				12'510.00	
439.01 Arbeitnehmerbeiträge Sozialleistungen		631.80		800		763.10
350 Stiftung Chinderwält	4'000.00		4'000		3'276.00	
365.01 Beitrag Stiftung Chinderwält	4'000.00		4'000		3'276.00	
390 Römisch-katholische Kirche	239'413.91	13'378.80	196'000	13'200	219'543.78	13'200.00
314.01 Unterhalt Pfarrhaus, Pfarreigüter	6'068.55		6'000		4'125.45	
318.01 Telefon- und Radiogebühren	780.10		1'500		1'362.41	
331.01 Ordentliche Abschreibungen	800.00		850		3'340.01	
332.01 Zusätzliche Abschreibungen	2'400.00		7'650		22'060.09	
362.01 Gemeindebeitrag	229'365.26		180'000		188'655.82	
427.01 Vermietung Pfarrhaus		13'378.80		13'200		13'200.00
391 Evangelisch-refomierte Kirche	3'282.30		3'200		3'097.95	
362.01 Gemeindebeitrag	3'282.30		3'200		3'097.95	
4 GESUNDHEIT	107'403.98		116'600		100'706.67	
440 Sozialmedizinisches Regionalzentrum	42'036.30		51'000		38'355.85	
362.01 Sozialmedizinisches Regionalzentrum Oberwallis	42'036.30		51'000		38'355.85	

Laufende Rechnung (nach Dienstbereichen)		Rechnung 2017		Voranschlag 2017		Rechnung 2016	
		Aufwand	Ertrag	Aufwand	Ertrag	Aufwand	Ertrag
450	Krankheitsbekämpfung	3'089.78		3'500		3'249.91	
361.01	Suchtbehandlungen	3'089.78		3'500		3'249.91	
460	Schulzahnärztliche Pflege	45'367.25		44'000		46'206.15	
361.01	Betriebskosten schulärztlicher Dienst	1'695.90					
365.01	Beiträge für Schulzahnpflege	43'671.35		44'000		46'206.15	
490	Übriges Gesundheitswesen	16'910.65		18'100		12'894.76	
331.01	Ordentliche Abschreibungen	194.00				105.97	
332.01	Zusätzliche Abschreibungen	1'746.05				953.69	
361.01	Betriebskosten Rettungswesen	9'370.60		12'500		7'686.10	
365.02	Beitrag HANOW (Hausärztliche Notfallpraxis Oberwallis)	4'100.00		4'100		4'149.00	
365.03	Label Gesunde Gemeinde	1'500.00		1'500			
5	SOZIALE WOHLFAHRT	733'518.29	12'984.85	610'200	19'200	677'732.20	11'813.85
530	Ergänzungsleistungen zur Alters- und Invalidenversicherung	65'646.40		67'100		63'363.82	
361.01	Ergänzungsleistungen zur AHV/IV	65'646.40		67'100		63'363.82	
540	Jugend- und Erwachsenenschutz	6'300.00				18'460.80	
352.01	Interkommunale Jugend- und Erwachsenenschutzbehörde					18'460.80	
361.01	Gemeindebeitrag Erziehungsbeistandschaft	6'300.00					
541	Kinderheime und Kinderkrippen	80'747.10	12'984.85	72'200	14'200	67'055.68	11'813.85
301.01	Mittagstisch: Besoldung Betriebspersonal	35'337.50		34'300		35'475.00	
303.01	Mittagstisch: Sozialleistungen	10'842.75		9'900		7'463.53	
313.01	Mittagstisch: Verbrauchsmaterial	3'303.45		3'000		5'819.55	
315.01	Mittagstisch: Unterhalt Mobiliar, Einrichtungen	50.00		500		990.00	
365.01	Kindertagesstätte	31'213.40		24'500		17'307.60	
433.01	Mittagstisch: Elternbeiträge		8'222.60		10'000		8'969.15
436.02	Leistungen Personalversicherungen		148.25				
439.01	Mittagstisch: Arbeitnehmerbeitrag Sozialleistungen		4'614.00		4'200		4'250.75
460.01	Mittagstisch: Bundesbeitrag						1'578.95
461.01	Mittagstisch: Kantonsbeitrag						-2'985.00
550	Behinderte	129'624.34		124'400		128'078.40	
331.01	Ordentliche Abschreibungen	2'091.31		1'900		2'071.70	
332.01	Zusätzliche Abschreibungen	18'821.80		3'800		4'645.31	
361.01	Beitrag zugunsten Behinderter	108'711.23		118'700		114'361.39	
364.01	Erweiterung und Ausbau Fux Campagna					7'000.00	

Laufende Rechnung (nach Dienstbereichen)		Rechnung 2017		Voranschlag 2017		Rechnung 2016	
		Aufwand	Ertrag	Aufwand	Ertrag	Aufwand	Ertrag
570	Alters- und Pflegeheime	355'254.02		248'000		280'792.55	
319.01	Alters- und Pflegeheim Hengert	108'130.83				38'000.00	
331.01	Ordentliche Abschreibungen	28'000.00		28'000		35'000.00	
332.01	Zusätzliche Abschreibungen	42'000.00		42'000		35'000.00	
364.01	Finanzierung der Pflegeheime	177'123.19		178'000		172'792.55	
580	Individuelle Fürsorge und Sozialhilfe	79'232.28		83'500	5'000	106'950.75	
364.01	Beistandschaften	4'281.95					
365.01	Beiträge für diverse Institutionen	1'491.00		1'500		1'464.00	
366.01	Unterstützungen/Sozialhilfe	73'459.33		82'000		105'486.75	
451.01	Rückerstattung Kanton				5'000		
582	Kantonaler Beschäftigungsfonds	16'714.15		15'000		13'030.20	
361.01	Kantonaler Beschäftigungsfonds	16'714.15		15'000		13'030.20	
6	VERKEHR	1'257'420.50	242'505.95	1'149'826	210'800	1'195'102.74	215'972.05
610	Kantonsstrassen	187'226.75	2'900.00	240'859	2'900	162'217.10	
314.01	Unterhaltsarbeiten Löschwasseranlage A9 Bächji	1'454.35					
331.01	Ordentliche Abschreibungen	54'850.60		43'979		45'439.88	
332.01	Zusätzliche Abschreibungen	3'874.20		16'880		177.77	
361.01	Unterhalt Kantonsstrassen	127'047.60		180'000		116'599.45	
436.01	Rückerstattungen Dritter		2'900.00		2'900		
620	Gemeindestrassen, Wege und Plätze	664'913.54	29'107.95	528'617	19'100	573'585.43	20'373.75
303.01	Sozialversicherungsbeiträge	45'276.90		42'800		32'890.35	
311.01	Signalisationen Strassen und Wege	5'586.55		4'000		2'232.95	
312.01	Energie öffentliche Beleuchtung	8'108.70		20'000		11'953.00	
314.01	Unterhalt Gemeindestrassen, Wege, Dorfplätze	155'061.64		150'000		136'776.20	
314.02	Unterhalt, Erweiterung Strassenbeleuchtung	17'585.80		26'400		30'831.89	
314.03	Dorfreinigung	11'682.80		18'000		17'673.90	
314.04	Winterdienst	61'044.40		35'600		43'437.80	
331.01	Ordentliche Abschreibungen	160'403.38		153'642		138'427.09	
332.01	Zusätzliche Abschreibungen	200'163.37		78'175		159'362.25	
436.01	Rückerstattungen Dritter		9'795.25		1'000		2'794.90
439.01	Arbeitnehmerbeitrag Sozialleistungen		19'312.70		18'100		17'578.85
621	Parkplätze und Parkuhren	230'000.44	196'700.65	223'550	188'100	286'299.42	194'451.30
301.01	Besoldung Betriebspersonal	8'914.16		8'000		9'320.80	
303.01	Sozialleistungen	3'009.80		3'000		3'294.40	
314.01	Unterhalt Parkhaus ZSA	2'698.45		2'000		2'091.60	
314.02	Unterhalt Parkhaus Post	7'238.40		6'000		17'403.15	
314.03	Unterhalt Parkhaus Furren	10'407.18		8'000		14'371.29	
314.04	Unterhalt Garagen Furren	233.35		500		300.00	
314.05	Unterhalt Parkplätze Weiler und ob dem Dorf	2'538.00		4'000		2'075.80	
318.01	Entschädigungen, Aufwendungen Giw AG	11'111.10		11'200		11'111.10	
322.01	Schuldzinsen	13'850.00		13'850		14'022.20	

Laufende Rechnung (nach Dienstbereichen)		Rechnung 2017		Voranschlag 2017		Rechnung 2016	
		Aufwand	Ertrag	Aufwand	Ertrag	Aufwand	Ertrag
331.01	Ordentliche Abschreibungen	140'039.90		135'590		160'630.91	
332.01	Zusätzliche Abschreibungen	29'960.10		31'410		51'678.17	
427.01	Mieten von Grundstücken, Plätzen, Anlagen		2'560.00		3'400		2'560.00
430.01	Parkplatzersatzgebühren				1'500		
434.01	Parkgebühren ZSA und Bodmummatte		22'980.10		24'000		25'120.85
434.02	Parkgebühren Post		64'634.70		63'000		66'032.95
434.03	Parkgebühren Furren		38'968.30		37'000		39'407.60
434.04	Mieten Garagen Furren		4'506.70		5'000		4'555.85
434.05	Parkgebühren Weiler		7'699.75		7'000		5'013.25
434.10	Fahr- und Parkgebühren ob dem Dorf		52'652.80		46'000		50'383.00
436.01	Rückerstattungen Dritter		1'448.10				
439.01	Arbeitnehmerbeitrag Sozialleistungen		1'250.20		1'200		1'377.80
625	Werkhof	144'813.42	13'797.35	125'800	700	142'314.69	1'147.00
301.01	Besoldung Betriebspersonal	6'717.20		2'600		6'379.40	
303.01	Sozialversicherungsbeiträge	3'314.25		1'700		2'397.90	
306.01	Dienstkleider	2'595.30		1'000			
309.01	Aus- und Weiterbildungen, übriger Personalaufwand	1'169.00					
312.01	Wasser, Strom, Heizung, Kehricht	2'993.55		2'000		450.10	
313.01	Verbrauchsmaterialien	2'520.15		1'500		2'163.95	
313.02	Betriebsstoffe Fahrzeuge	15'726.90		20'000		17'843.00	
315.01	Unterhalt Holder	14'803.90		10'000		12'042.80	
315.03	Unterhalt Meili	12'657.60		8'000		17'439.84	
315.04	Unterhalt Toyota	1'290.45		2'000		2'278.40	
315.05	Unterhalt diverser Maschinen und Einrichtungen	8'644.45		5'000		5'439.55	
318.01	Natelgebühren	1'394.32		1'600		1'327.15	
318.02	Motorfahrzeugversicherungen	9'302.95		10'500		10'088.60	
331.01	Ordentliche Abschreibungen	24'673.14		22'770		25'606.40	
332.01	Zusätzliche Abschreibungen	37'010.26		37'130		38'857.60	
434.01	Vergütungen für Dienstleistungen		12'476.25				150.00
439.01	Arbeitnehmerbeitrag Sozialleistungen		1'321.10		700		997.00
650	Regionalverkehr	30'466.35		31'000		30'686.10	
365.01	Beteiligung am Regionalverkehr	30'466.35		31'000		30'686.10	
7	UMWELT - RAUMORDNUNG	633'606.65	542'193.90	505'733	424'033	489'104.40	424'464.66
700	Wasserversorgung	176'836.17	176'836.17	137'100	137'100	152'256.61	152'256.61
301.01	Besoldung	8'284.00		8'000		8'778.00	
303.01	Sozialleistungen	4'719.60		10'000		8'343.50	
310.01	Kurskosten und Diverses	550.00		1'000		652.20	
311.01	Ankauf und Montage Wasserzähler	2'103.15		2'500		2'688.45	
314.01	Unterhalt Leitungsnetz	78'013.80		46'000		43'148.95	
314.02	Quellschutzzonen					8'472.02	
315.01	Unterhalt Maschinen, Schieber	3'543.00		7'000		4'214.45	
317.01	Spesenentschädigungen	1'500.00					
318.01	Telefongebühren für Steuerung	1'573.32		1'600		1'597.24	
318.02	Analysen, Expertisen	2'558.70		3'000		2'542.00	
331.01	Ordentliche Abschreibungen	73'989.86		58'000		71'561.98	
332.01	Zusätzliche Abschreibungen	0.74				257.82	
434.01	Trinkwassergebühren		90'995.00		90'000		92'609.75
434.02	Zählermieten		13'191.60		12'500		13'145.80
436.01	Rückerstattungen Dritter		50'824.70				2'726.45
439.01	Arbeitnehmerbeitrag Sozialleistungen		1'949.85		4'000		3'419.60

Laufende Rechnung (nach Dienstbereichen)		Rechnung 2017		Voranschlag 2017		Rechnung 2016	
		Aufwand	Ertrag	Aufwand	Ertrag	Aufwand	Ertrag
480.01	Entnahme aus Spezialfinanzierungen		19'875.02		30'600		40'355.01
710	Abwasserentsorgung	118'855.82	118'855.82	117'733	117'733	115'259.80	115'259.80
303.01	Sozialleistungen	2'093.40		400		1'279.90	
314.01	Unterhalt Leitungsnetz	24'620.05		19'000		10'524.45	
331.01	Ordentliche Abschreibungen	64'923.40		47'833		52'925.88	
332.01	Zusätzliche Abschreibungen	0.55				1'332.92	
352.01	Unterhalt, Betriebskosten ARA	13'931.18		37'000		36'074.65	
365.01	Beiträge Mikroverunreinigung	13'287.24		13'500		13'122.00	
434.01	Abwassergebühren		84'863.95		85'000		86'076.59
439.01	Arbeitnehmerbeitrag Sozialleistungen		889.90		200		532.10
480.01	Entnahme aus Spezialfinanzierung		33'101.97		32'533		28'651.11
720	Abfallbewirtschaftung	185'960.76	185'960.76	142'200	142'200	122'257.46	122'257.45
303.01	Sozialleistungen	6'230.00		8'000		7'958.80	
314.01	Unterhalt Deponie Lochbodo	10'225.35		15'300		4'036.70	
315.01	Container, Mulden	1'300.00		2'000		720.00	
318.01	Separate Sammlungen	58'786.55		62'000		60'404.10	
331.01	Ordentliche Abschreibungen	7'382.47		6'950		8'333.81	
332.01	Zusätzliche Abschreibungen	6'442.18		6'950		1'179.60	
352.01	Kehrichtabfuhr und Verbrennung	39'724.81		41'000		39'624.45	
380.01	Einlagen in Spezialfinanzierungen	55'869.40					
434.01	Kehrichtgebühren		63'786.75		68'000		64'532.60
434.02	Gebühren für Separatsammlungen		41'946.05		42'000		40'961.00
434.03	Deponiegebühren		68'892.06		19'000		4'142.60
436.01	Rückvergütung Altglas		4'616.45		5'200		5'246.00
436.02	Rückvergütung Altpapier		4'071.15		4'500		4'066.15
439.01	Arbeitnehmerbeitrag Sozialleistungen		2'648.30		3'500		3'309.10
730	Schlachthof	10'064.55	3'081.00	10'600	10'600	8'776.06	3'620.20
303.01	Sozialleistungen	597.10		800		742.90	
314.01	Allgemeiner Unterhalt	4'325.35		3'000		2'237.20	
315.01	Unterhalt Mobilien, Maschinen	3'113.40		4'500		3'576.00	
318.01	Fleischkontrolle	778.70		1'000		732.00	
331.01	Ordentliche Abschreibungen	1'250.00		1'250		1'398.80	
332.01	Zusätzliche Abschreibungen			50		89.16	
434.01	Schlachthofgebühren		2'827.20		3'000		3'311.30
439.01	Arbeitnehmerbeitrag Sozialleistungen		253.80		400		308.90
480.01	Entnahme aus Spezialfinanzierung				7'200		
740	Friedhof	228.70	4'224.50	5'400	4'000	40'602.66	4'286.60
303.01	Sozialleistungen	57.60		800		448.70	
314.01	Unterhaltsarbeiten	171.10		4'600		40'153.96	
434.01	Bestattungsgebühren		4'200.00		3'600		4'100.00
439.01	Arbeitnehmerbeitrag Sozialleistungen		24.50		400		186.60
750	Gewässerverbauungen	76'510.60	47'000.00	10'400	5'200	20'660.10	26'784.00
303.01	Sozialleistungen			400			
314.01	Unterhalt Wildbäche	75'168.90		10'000		13'560.75	
318.01	Beteiligung für unversicherbare Elementarschäden					2'648.45	
331.01	Ordentliche Abschreibungen	1'034.17				445.09	
332.01	Zusätzliche Abschreibungen	307.53				4'005.81	

Laufende Rechnung (nach Dienstbereichen)		Rechnung 2017		Voranschlag 2017		Rechnung 2016	
		Aufwand	Ertrag	Aufwand	Ertrag	Aufwand	Ertrag
439.01	Arbeitnehmerbeitrag Sozialleistungen				200		
461.01	Kantonsbeiträge		47'000.00		5'000		26'784.00
781	Tierkörperbeseitigung	9'250.40		7'000		9'622.70	
364.01	Tierkörpersammelstelle	9'250.40		7'000		9'622.70	
789	Übriger Umweltschutz	1'537.15		1'300		1'562.00	
301.01	Besoldung Energieberater	604.60		500		538.95	
361.01	Nutzbarmachung der Wasserkräfte	932.55		800		1'023.05	
790	Raumplanung	54'362.50	6'235.65	74'000	7'200	18'107.01	
318.01	Projektierungen, Planungen	39'362.50		60'000		1'439.25	
331.01	Ordentliche Abschreibungen	1'500.00		1'400		3'166.78	
332.01	Zusätzliche Abschreibungen	13'500.00		12'600		13'500.98	
461.01	Kantonsbeiträge		6'235.65		7'200		
8	VOLKSWIRTSCHAFT	785'440.21	131'269.47	749'240	143'400	749'297.64	138'391.67
800	Landwirtschaft	155'982.30	9'071.00	135'540	8'400	123'289.20	10'589.70
301.01	Rebbaukommission			1'000			
303.01	Sozialleistungen	17'970.60		16'900		6'287.55	
314.01	Unterhalt Wässerwasserleitungen	55'475.70		59'000		52'340.25	
314.02	Unterhalt Ochsulägerhitta			500			
314.03	Unterhalt Brennhaus			700			
314.04	Unterhalt Rebberg Heidadorf	19'546.00					
331.01	Ordentliche Abschreibungen	39'299.00		44'484		39'449.14	
332.01	Zusätzliche Abschreibungen	23'691.00		12'956		25'212.26	
427.01	Vermietung Hütten im Nanztal		1'431.80		1'300		1'242.40
436.01	Rückerstattungen Dritter						2'730.10
439.01	Arbeitnehmerbeitrag Sozialleistungen		7'639.20		7'100		6'517.20
461.01	Kantonsbeiträge						100.00
810	Forstwirtschaft	28'000.00		28'000		28'000.00	
314.02	Unterhalt Schutzwälder	10'000.00		10'000		10'000.00	
352.01	Anteil Revierförsterlohn	18'000.00		18'000		18'000.00	
830	Tourismus	266'721.91	122'198.47	243'800	135'000	366'813.09	127'801.97
301.01	Besoldung Betriebspersonal	29'752.00		28'000		27'751.80	
303.01	Sozialleistungen	10'829.50		9'000		2'752.67	
313.01	Betriebs-, Verbrauchsmaterial Ferienhaus Tärbinu	17'062.70		16'000		16'443.25	
313.02	Betriebs-, Verbrauchsmaterial Ferienlager Giw	2'633.40		4'000		2'854.00	
313.10	Ferienhaus Tärbinu, Kur- und Beherbergungstaxen	4'523.75		3'500		4'443.00	
313.11	Ferienlager Giw, Kur- und Beherbergungstaxen	1'256.50		1'100		1'458.00	
314.01	Baulicher Unterhalt Ferienhaus Tärbinu	2'858.15		1'000		12'103.95	
314.02	Baulicher Unterhalt Ferienlager Giw	6'854.95		500		239.40	

Laufende Rechnung (nach Dienstbereichen)	Rechnung 2017		Voranschlag 2017		Rechnung 2016	
	Aufwand	Ertrag	Aufwand	Ertrag	Aufwand	Ertrag
314.03 Baulicher Unterhalt Bergrestaurant Giw	2'582.65		1'000			
315.01 Unterhalt Mobilien Ferienhaus Tärbinu	9'681.60		9'000		5'530.10	
315.02 Unterhalt Mobilien Ferienlager Giw	4'767.80		4'000		2'563.60	
315.03 Unterhalt Mobilien Bergrestaurant Giw	15'207.11		10'000		10'878.99	
330.01 Abschreibung Finanzvermögen					1.00	
331.01 Ordentliche Abschreibungen	148'700.00		148'700		216'518.80	
332.01 Zusätzliche Abschreibungen	4'000.00		4'000		57'669.16	
365.01 Uebrige touristische Beiträge	6'011.80		4'000		5'605.37	
427.01 Mieteinnahmen Ferienhaus Tärbinu		58'531.60		70'000		60'144.87
427.02 Mieteinnahmen Ferienlager Giw		19'055.30		17'000		18'713.94
427.03 Mieteinnahmen Bergrestaurant Giw		35'938.62		40'000		40'123.50
427.10 Nebenleistungen Ferienhaus Tärbinu		4'001.30		4'000		4'990.76
439.01 Arbeitnehmerbeitrag Sozialleistungen		4'671.65		4'000		3'828.90
831 Tourismusförderung	311'000.00		311'000		60'000.00	
331.01 Ordentliche Abschreibungen	40'400.00		40'400			
332.01 Zusätzliche Abschreibungen	60'600.00		60'600			
364.01 Beitrag Tourismusförderung Heidadorf	210'000.00		210'000		60'000.00	
840 Industrie, Gewerbe und Handel	23'736.00		30'900		171'195.35	
322.01 Schuldzinsen	2'350.00				339.45	
331.01 Ordentliche Abschreibungen	1'600.00		1'600		2'195.00	
332.01 Zusätzliche Abschreibungen	3'900.00		14'400		3'755.00	
365.01 Verschiedene Beiträge	6'154.00		6'600		6'607.90	
365.02 Beitrag Region Oberwallis	9'732.00		8'300		8'298.00	
365.05 Infrastrukturbeitrag an die Giw AG					150'000.00	
9 FINANZEN - STEUERN	110'690.50	5'066'930.73	103'900	4'877'100	139'605.43	4'994'368.44
900 Steuern natürliche Personen	24'521.00	3'770'623.91	16'000	3'679'000	32'185.35	3'612'295.95
330.02 Steuerverluste	4'944.20					
330.03 Bildung Delkredere Steuerverluste	3'500.00				20'000.00	
340.01 Steuern auf überbaute Grundstücke	16'076.80		16'000		12'185.35	
400.01 Einkommenssteuern		2'979'155.66		2'900'000		2'814'583.55
400.02 Vermögenssteuern		551'243.40		520'000		531'031.10
400.03 Quellensteuern		73'696.50		70'000		104'114.15
400.04 Kopfsteuern		11'302.60		12'000		11'059.95
402.01 Steuern auf überbaute Grundstücke		138'971.70		160'000		128'360.40
402.02 Grundstücksteuern		13'514.05		15'000		21'346.80
406.01 Hundesteuern		2'740.00		2'000		1'800.00
901 Steuern juristische Personen	22'184.85	340'683.45	17'000	294'000	18'120.30	435'577.35
330.01 Steuererlasse	22'184.85		17'000		18'120.30	
401.01 Gewinnsteuern		179'391.90		180'000		269'024.80
401.02 Kapitalsteuern		107'347.70		82'000		106'495.05
401.03 Grundstücksteuern		53'943.85		32'000		60'057.50

Laufende Rechnung (nach Dienstbereichen)		Rechnung 2017		Voranschlag 2017		Rechnung 2016	
		Aufwand	Ertrag	Aufwand	Ertrag	Aufwand	Ertrag
909	Andere Steuern	9'954.90		15'000		10'498.50	
319.01	Kantonssteuern	9'954.90		15'000		10'498.50	
920	Finanzausgleich		708'189.00		742'000		736'936.00
444.01	Kantonsbeitrag aus dem Ressourcenausgleichsfonds		284'370.00		304'000		308'784.00
444.02	Kantonsbeitrag aus dem Lastenausgleichsfonds		423'819.00		438'000		428'152.00
931	Gemeindeanteile an Steuern		34'634.50		11'000		47'925.65
403.01	Grundstückgewinnsteuern		17'404.85		6'000		5'070.85
403.02	Lotterie- und Liquidationsgewinnsteuern		425.05				
405.01	Erbschafts- und Schenkungssteuern		16'804.60		5'000		42'854.80
932	Gemeindeanteile an Regalien und Patente	38'163.30	172'996.12	38'900	134'300	47'235.63	136'682.34
318.01	Expertisen, Projektierungen und Honorare	6'780.25				3'243.25	
319.01	Fonds f. Gewässer und Deckung Elementarschäden	2'143.05		2'900			
322.01	Schuldzinsen	2'240.00				560.00	
331.01	Ordentliche Abschreibungen	8'900.00		17'000		13'243.24	
332.01	Zusätzliche Abschreibungen	18'100.00		19'000		30'189.14	
410.01	Patentgebühren		150.00		300		150.00
410.02	Wasserzinse		90'338.65		90'000		99'333.50
410.03	Energieabrechnung KW Riedji		-57.58				-7'126.41
410.04	Wasserabgeltung EW Riedbach		10'200.00		13'000		10'200.00
410.06	Betriebs- und Löschwasserversorgung Bächji						2'900.00
410.08	Wassernutzung KW Heidadorf		41'388.90				
410.10	Kiesausbeutungen		30'000.00		30'000		30'000.00
441.01	Anteile an Kantoneinnahmen		976.15		1'000		1'225.25
940	Kapitaldienst	15'866.45	16'353.75	17'000	15'800	31'565.65	24'951.15
318.01	Bankgebühren	879.05		1'000		816.05	
321.01	Vergütungszinsen für natürliche Personen	13'681.55		12'000		23'540.80	
321.03	Verzugszinsen	261.40					
322.01	Schuldzinsen	1'044.45		4'000		7'208.80	
421.01	Verzugszinsen, Mahngebühren		12'984.75		12'500		21'612.15
422.01	Dividenden, Zinsen		3'369.00		3'300		3'339.00
942	Finanzvermögen		23'450.00		1'000		
424.02	Buchgewinn Finanzvermögen		19'500.00				
427.01	Abgeltung von Näherbaurechten		3'950.00		1'000		
	Total Aufwand	6'037'386.74		5'615'699		5'856'365.19	
	Total Ertrag		6'239'561.63		5'903'341		6'041'453.20
	Ertragsüberschuss	202'174.89		287'642		185'088.01	

Rechnung 2017

Munizipalgemeinde Visperterminen

Investitionsrechnung



Investitionsrechnung (nach Dienstbereichen)	Rechnung 2017		Voranschlag 2017		Rechnung 2016	
	Ausgaben	Einnahmen	Ausgaben	Einnahmen	Ausgaben	Einnahmen
1	ÖFFENTLICHE SICHERHEIT		25'000		59.40	
100	Grundbuch				59.40	
610.01	Grundeigentümerbeiträge; Los IV (LWN)				59.40	
140	Feuerwehr		25'000			
501.03	Vorprojekt Waldbrandvorsorgekonzept Visp und Umgebung		25'000			
2	UNTERRICHTSWESEN - BILDUNG				45'141.60	
210	Primarschule				45'141.60	
506.07	Wärmepumpe Schulhaus-Turnhalle				45'141.60	
3	KULTUR - FREIZEIT - KULTUS		50'000.00		18'977.00	
310	Denkmalpflege und Heimatschutz				18'977.00	
503.01	Sanierung Wärterhaus "Hüoterhüsi"				18'977.00	
340	Spiel- und Sportanlagen		50'000.00			
503.02	Umbau Anlagen auf dem Sportplatz		50'000.00			
4	GESUNDHEIT		3'000		1'059.65	
490	Übriges Gesundheitswesen		3'000		1'059.65	
561.01	Kantonale Walliser Rettungsorganisation (KWRO)		3'000		1'059.65	
5	SOZIALE WOHLFAHRT		7'000		5'467.48	
550	Behinderte		7'000		5'467.48	
561.01	Beitrag zu Gunsten Behinderter		7'000		5'467.48	
6	VERKEHR		700'000		665'726.26	
610	Kantonsstrassen		140'000		236'782.00	
561.02	Kantonales Strassennetz		140'000		236'782.00	
620	Gemeindestrassen, Wege und Plätze		500'000		321'175.50	
501.09	Sanierung Flurstrassen		300'000		19'366.55	
501.14	Sanierung Strasse Undri Teifi				107'502.80	
501.15	Sanierung Strasse obri Bifiga				126'704.00	
501.17	Sanierung Wierastrasse		200'000			
501.18	Sanierung Bitzinenstrasse		70'306.45			

Investitionsrechnung (nach Dienstbereichen)	Rechnung 2017		Voranschlag 2017		Rechnung 2016	
	Ausgaben	Einnahmen	Ausgaben	Einnahmen	Ausgaben	Einnahmen
501.31 Sanierung Gemeindestrassen/Wege					37'792.60	
501.33 Verkehrskonzept Dorf	19'224.85					
506.01 Sanierung Strassenbeleuchtung					29'809.55	
660.02 Bundesbeitrag: Sanierung Flurstrassen		45'000.00		40'000		
661.02 Kantonsbeitrag: Sanierung Flurstrassen		89'000.00		90'000		
661.03 Kantonsbeitrag: Sanierung Gemeindeweg						13'000.00
621 Parkplätze und Parkuhren	6'399.00				107'768.76	
503.01 Sanierung Parkhaus Post	6'399.00				57'308.00	
503.02 Abdichtungen Parkhaus Furren					50'460.76	
625 Werkhof	58'131.40	3'000.00	60'000			
506.03 Frontkehrmaschine Zaugg	18'000.00		20'000			
506.04 Toyota Hilux Dcab Pick up	40'131.40		40'000			
606.01 Verkauf Toyota Hilux 4x4 2.5		3'000.00				
7 UMWELT - RAUMORDNUNG	354'583.85	73'909.60	310'000		390'340.65	62'423.75
700 Wasserversorgung	104'608.90	8'510.30	150'000		158'287.95	3'902.40
501.01 Sanierung Trinkwasserversorgung	104'608.90		150'000		158'287.95	
610.01 Anschlussgebühren		3'395.10				3'902.40
661.01 Kantonsbeiträge		5'115.20				
710 Abwasserentsorgung	176'633.95	2'400.00	150'000		171'880.45	2'800.00
501.01 Sanierung Abwasserentsorgung	176'633.95		150'000		171'880.45	
610.01 Anschlussgebühren		2'400.00				2'800.00
750 Gewässerverbauungen	73'341.00	62'999.30	10'000		60'172.25	55'721.35
501.16 Hochwasserschutz Vispa_Gebiet Sefinot	63'341.00				31'311.85	
509.01 Niederschlagsmessstation Visperterminen					28'860.40	
561.01 3. Rhonekorrektur	10'000.00		10'000			
660.01 Bundesbeiträge		31'500.00				
661.01 Kantonsbeiträge		28'499.30				55'721.35
669.01 Rückerstattungen Dritter		3'000.00				
8 VOLKSWIRTSCHAFT	63'160.00		120'000		624'661.40	
800 Landwirtschaft	63'160.00		120'000		119'661.40	
501.10 Erhalt Terrassenrebberge und Trockensteinmauern	63'160.00		120'000		119'661.40	

Investitionsrechnung (nach Dienstbereichen)	Rechnung 2017		Voranschlag 2017		Rechnung 2016	
	Ausgaben	Einnahmen	Ausgaben	Einnahmen	Ausgaben	Einnahmen
830 Tourismus					505'000.00	
529.02 Aktien GIW AG-Kapitalanteile Zeichnung 2016					505'000.00	
9 FINANZEN - STEUERN					10'060.22	88'501.52
932 Gemeindeanteile an Regalien und Patente					10'060.22	88'501.52
501.02 KW Heidadorf					10'060.22	
631.01 Fakturierung an KW Heidadorf						88'501.52
Total Investitionsausgaben	1'353'443.51		1'215'000		1'761'434.26	
Total Investitionseinnahmen		210'909.60		130'000		163'984.67
Nettoinvestition		1'142'533.91		1'085'000		1'597'449.59

Rechnung 2017

Munizipalgemeinde Visperterminen

Bilanz



		Bestand am 31.12.2016	Veränderungen		Bestand am 31.12.2017
			Zuwachs	Abgang	
1	AKTIVEN	9'798'910.43		50'277.92	9'748'632.51
10	FINANZVERMÖGEN	2'259'768.51	206'116.74		2'465'885.25
100	Flüssige Mittel	915'819.93	302'509.80		1'218'329.73
1000	Kassa	446.55	4'408.20		4'854.75
1000.01	Kassa	446.55	4'408.20		4'854.75
1001	Postcheck	74'914.75	157'738.25		232'653.00
1001.01	PostFinance	74'914.75	157'738.25		232'653.00
1002	Banken	840'458.63	140'363.35		980'821.98
1002.01	KK Raiffeisenbank	580'614.35		206'030.90	374'583.45
1002.02	KK Walliser Kantonalbank	243'630.65	350'402.15		594'032.80
1002.03	KK Raiffeisenbank - ÖLK	16'213.63		4'007.90	12'205.73
101	Guthaben	276'811.73	341'509.62		618'321.35
1012	Steuerguthaben	221'859.25	123'608.33		345'467.58
1012.12	Steuern 2009	4'720.40		4'720.40	
1012.13	Steuern 2010	7'318.50		5'388.55	1'929.95
1012.14	Steuern 2011	2'910.35		4'897.30	-1'986.95
1012.15	Steuern 2012	3'609.55		1'113.45	2'496.10
1012.16	Steuern 2013	-418.80	645.20		226.40
1012.17	Steuern 2014	29'251.55		15'309.25	13'942.30
1012.18	Steuern 2015	10'983.95		7'830.55	3'153.40
1012.19	Steuern 2016	166'483.75		16'927.66	149'556.09
1012.20	Steuern 2017	-3'000.00	179'150.29		176'150.29
1013	Ausstehende Subventionen		113'700.00		113'700.00
1013.01	Restanzen Staatsbeiträge und Subventionen		113'700.00		113'700.00
1015	Debitorenguthaben	10'190.15	119'235.85		129'426.00
1015.01	Debitoren Einmalfaktura	10'859.95	117'536.00		128'395.95
1015.02	Debitoren Gebühren	-669.80	1'699.85		1'030.05
1019	Übrige Guthaben	44'762.33		15'034.56	29'727.77
1019.01	Eidg. Steuerverwaltung, Verrechnungssteuer	4'759.38	1'074.15		5'833.53
1019.11	Durchlaufkonto Mittagstisch	26'378.85	2'333.90		28'712.75
1019.88	MwSt Durchlaufkonto	13'624.10		18'442.61	-4'818.51

		Bestand am 31.12.2016	Veränderungen		Bestand am 31.12.2017
			Zuwachs	Abgang	
102	Anlagen	460'402.00			460'402.00
1020	Festverzinsliche Wertpapiere	3'000.00			3'000.00
1020.04	Aufforstungsgarantie	3'000.00			3'000.00
1021	Aktien und Anteilscheine	457'402.00			457'402.00
1021.01	Anteilschein Raiffeisenbank	200.00			200.00
1021.02	Anteilscheine EW Riedbach	15'000.00			15'000.00
1021.03	Aktien Walliser Kantonalbank	3'000.00			3'000.00
1021.04	Aktien EVWR AG	7'200.00			7'200.00
1021.06	Aktien Rotten-Verlag	1.00			1.00
1021.07	Aktien Radio Rottu	1.00			1.00
1021.08	Kapitalanteil KW Heidadorf	432'000.00			432'000.00
103	Transitorische Aktiven	606'734.85		437'902.68	168'832.17
1030	Transitorische Aktiven	606'734.85		437'902.68	168'832.17
1030.01	Transitorische Aktiven	606'734.85		437'902.68	168'832.17
11	VERWALTUNGSVERMÖGEN	7'470'135.80		309'371.65	7'160'764.15
114	Sachgüter	6'469'235.80		208'871.65	6'260'364.15
1140	Grundstücke	339'730.00		9'730.00	330'000.00
1140.05	Grundbuchvermessung LWN	15'000.00		15'000.00	
1140.11	Erhalt Terrassenrebberge und Trockensteinmauern	324'730.00	5'270.00		330'000.00
1141	Tiefbauten	2'421'305.80	295'171.35		2'716'477.15
1141.04	Trinkwasserversorgung	80'500.00		8'050.00	72'450.00
1141.06	Trinkwasserversorgung Weiler	23'000.00		2'300.00	20'700.00
1141.07	Abwasserentsorgung	37'000.00		3'700.00	33'300.00
1141.08	Abwasserentsorgung Weiler	7'000.00		700.00	6'300.00
1141.10	Dorfstrassen	73'824.65		13'824.65	60'000.00
1141.15	Umfahrungsstrasse Harnischbiel	8'500.00		8'500.00	
1141.22	Erweiterung ARA Visp	111'000.00		11'100.00	99'900.00
1141.26	Hydrantenleitung Peterlistadelweg	23'700.00		2'370.00	21'330.00
1141.31	GEP Visperterminen	30'000.00		7'500.00	22'500.00
1141.33	Ortsdurchfahrt Oberstalden	71'000.00		17'750.00	53'250.00
1141.34	Trinkwassererneuerung Giw	43'300.00		4'330.00	38'970.00
1141.37	Sanierung Ässmattenstrasse	60'000.00		15'000.00	45'000.00
1141.38	Gemeindeweg Giljo	41'000.00		10'250.00	30'750.00
1141.39	Erneuerung Kanalisationsleitungen	320'000.00	124'810.00		444'810.00
1141.41	A9 Betriebs- und Löschwasserversorgung Bächji	158'781.15			158'781.15
1141.44	Sanierung Trinkwasserleitungen	456'700.00	40'818.00		497'518.00
1141.47	Sanierung Strassen in der Bauzone	202'000.00		50'500.00	151'500.00
1141.49	Sanierung Flurstrassen	102'000.00	169'049.00		271'049.00
1141.50	Sanierung Sägeweg	53'000.00		13'250.00	39'750.00
1141.51	Sanierung Senggistutz	38'000.00		9'500.00	28'500.00
1141.52	Sanierung Kanzleiweg	128'000.00		32'000.00	96'000.00
1141.53	Pflästerung Oberstalden	10'000.00		2'500.00	7'500.00
1141.54	Sanierung Gemeindestrassen/Wege	94'000.00		23'500.00	70'500.00
1141.59	Sanierung Strasse undri Teifi	102'000.00		25'500.00	76'500.00
1141.60	Sanierung Strasse obri Bifiga	120'000.00		30'000.00	90'000.00
1141.61	Sanierung Strassenbeleuchtung	27'000.00		6'750.00	20'250.00

	Bestand am 31.12.2016	Veränderungen		Bestand am 31.12.2017
		Zuwachs	Abgang	
1141.63 Sanierung Strasse Wiera		160'000.00		160'000.00
1141.64 Sanierung Strasse Bitzinen		66'000.00		66'000.00
1141.65 Verkehrskonzept Dorf		14'418.00		14'418.00
1141.66 Waldbrandvorsorgekonzept Visp und Umgebung		18'951.00		18'951.00
1143 Hochbauten	3'392'600.00		455'401.00	2'937'199.00
1143.01 Altes Schulhaus	64'000.00		25'600.00	38'400.00
1143.03 Pfarrhaus	8'000.00		3'200.00	4'800.00
1143.08 Parkhaus Furren	102'000.00		40'800.00	61'200.00
1143.10 ZSA Sportplatz	6'000.00		6'000.00	
1143.12 Neues Schulhaus mit Pfarreizentrum	189'000.00		56'700.00	132'300.00
1143.18 Sanierung Schlachthaus	4'900.00		490.00	4'410.00
1143.22 Heizung Schlachthaus	7'600.00		760.00	6'840.00
1143.27 Neue Gemeindekanzlei	148'000.00		37'000.00	111'000.00
1143.28 Neue Fenster beim Kindergarten	13'000.00		3'250.00	9'750.00
1143.29 Neubau Ökonomiegebäude Riedhof	5'100.00		5'100.00	
1143.30 Sanierung Bergrestaurant Giw	1'447'000.00		144'700.00	1'302'300.00
1143.31 Sanierung Parkhaus Post	1'247'000.00		118'301.00	1'128'699.00
1143.32 Sanierung Wärterhaus "Hüoterhüsi"	17'000.00		17'000.00	
1143.33 Abdichtungen Parkhaus Furren	45'000.00		4'500.00	40'500.00
1143.63 Windenergieprojekt Gibidum	89'000.00		27'000.00	62'000.00
1143.64 Umbau Anlagen Sportplatz		35'000.00		35'000.00
1146 Mobilien, Maschinen und Fahrzeuge	315'600.00		38'912.00	276'688.00
1146.01 Server Gemeindekanzlei	7'800.00		7'800.00	
1146.16 Kommunalfahrzeug Meili	31'600.00		7'900.00	23'700.00
1146.17 Kommunalfahrzeug Holder	136'000.00		34'000.00	102'000.00
1146.18 Böschungsmäher	24'000.00		6'000.00	18'000.00
1146.19 Feuerwehrfahrzeug mit Anhänger	19'600.00		4'900.00	14'700.00
1146.20 Fernsteuerung Wasserversorgung	16'600.00		1'660.00	14'940.00
1146.29 Sanierung Heizkessel Ferienhaus Tärbinu	31'000.00		6'200.00	24'800.00
1146.30 Sanierung Tankanlage Ferienlager Giw	9'000.00		1'800.00	7'200.00
1146.31 Wärmepumpe Schulhaus-Turnhalle	40'000.00		10'000.00	30'000.00
1146.32 Frontkehrmaschine Zaugg		13'500.00		13'500.00
1146.33 Toyota Hilux Dcab Pick up		27'848.00		27'848.00
115 Darlehen und Beteiligungen	736'900.00		176'500.00	560'400.00
1154 Gemischtwirtschaftliche Unternehmungen	736'900.00		176'500.00	560'400.00
1154.05 Stiftungskapital Altershilfe Hengert	280'000.00		70'000.00	210'000.00
1154.81 Darlehen SMRZ	36'900.00			36'900.00
1154.82 Aktien Giw AG-Kapitalanteile Zeichnung 2016	404'000.00		101'000.00	303'000.00
1154.83 Beteiligung Danet Oberwallis AG	16'000.00		5'500.00	10'500.00
116 Investitionsbeiträge	264'000.00	76'000.00		340'000.00
1161 Kanton	264'000.00	76'000.00		340'000.00
1161.01 Baukosten Kant. Strassennetz	250'000.00	81'000.00		331'000.00
1161.03 Einrichtung für Behinderte	14'000.00		14'000.00	
1161.04 Rhonekorrekturen		9'000.00		9'000.00

		Bestand am 31.12.2016	V e r ä n d e r u n g e n Zuwachs Abgang	Bestand am 31.12.2017
18	Vorschüsse für Spezialfinanzierungen	69'006.12	52'976.99	121'983.11
188	Vorschüsse für Spezialfinanzierungen	69'006.12	52'976.99	121'983.11
1881	Vorschüsse für Spezialfinanzierungen	69'006.12	52'976.99	121'983.11
1881.03	Vorschuss Spezialfinanzierung: Wasserversorgung	40'355.01	19'875.02	60'230.03
1881.04	Vorschuss Spezialfinanzierung: Abwasserentsorgung	28'651.11	33'101.97	61'753.08

		Bestand am 31.12.2016	Veränderungen		Bestand am 31.12.2017
			Zuwachs	Abgang	
2	PASSIVEN	9'798'910.43		50'277.92	9'748'632.51
20	FREMDKAPITAL	8'373'457.24		308'322.21	8'065'135.03
200	Laufende Verpflichtungen	345'536.58	622'622.93		968'159.51
2000	Kreditoren	345'536.58	622'622.93		968'159.51
2000.02	Allgemeine Kreditoren	303'643.59	551'478.83		855'122.42
2000.05	Abrechnung Burgergemeinde	27'751.69	67'949.10		95'700.79
2000.10	Fahrbewilligungen Giw-Nanztal	14'141.30	3'195.00		17'336.30
202	Langfristige Schulden	6'900'000.00		1'000'000.00	5'900'000.00
2021	Darlehen/Festkredite	6'900'000.00		1'000'000.00	5'900'000.00
2021.05	RB, Festzinsdarlehen Parkhaus Post	1'000'000.00			1'000'000.00
2021.06	RB, Festzinsdarlehen Schulhaus	1'500'000.00			1'500'000.00
2021.08	RB, Festzinsdarlehen ZSA/Sportplatz	1'000'000.00			1'000'000.00
2021.12	RB, Festzinsdarlehen Sanierung Parkhaus Post	1'500'000.00			1'500'000.00
2021.13	RB, Fester Vorschuss OerK ; Betriebsfinanzierung	1'000'000.00		1'000'000.00	
2021.14	RB, Festdarlehen _12561.44/1 Aktien Giw AG	500'000.00			500'000.00
2021.15	RB, Festdarlehen _12561.28/1 Aktien KW Heidadorf	400'000.00			400'000.00
204	Rückstellungen	20'000.00	3'500.00		23'500.00
2040	Rückstellungen der Laufenden Rechnung	20'000.00	3'500.00		23'500.00
2040.02	Rückstellungen für Steuerverluste	20'000.00	3'500.00		23'500.00
205	Transitorische Passiven	1'107'920.66	65'554.86		1'173'475.52
2050	Transitorische Passiven	1'107'920.66	65'554.86		1'173'475.52
2050.01	Transitorische Passiven	1'107'920.66	65'554.86		1'173'475.52
22	SPEZIALFINANZIERUNGEN	624'003.05	55'869.40		679'872.45
228	Verpflichtungen Spezialfinanzierungen	624'003.05	55'869.40		679'872.45
2281	Spezialfonds	624'003.05	55'869.40		679'872.45
2281.01	Spezialfonds für Schutzraumbauten	583'512.55			583'512.55
2281.02	Einlagen aus Spezialfinanzierungen: Abfallbewirtschaftung	40'490.50	55'869.40		96'359.90
23	EIGENKAPITAL	801'450.14	202'174.89		1'003'625.03
239	Eigenkapital	801'450.14	202'174.89		1'003'625.03
2390	Eigenkapital	801'450.14	202'174.89		1'003'625.03
2390.01	Eigenkapital	801'450.14	202'174.89		1'003'625.03

	Bestand am 31.12.2016	V e r ä n d e r u n g e n Zuwachs Abgang	Bestand am 31.12.2017
Gesamtaktiven	9'798'910.43	50'277.92	9'748'632.51
Gesamtpassiven	9'798'910.43	50'277.92	9'748'632.51