



Voranschlag 2019

Ur- und Burgerversammlung, 23. November 2018



Gemeinde Visperterminen, CH-3932 Visperterminen

Tel. +41(0)27 946 20 76, Fax +41(0)27 946 54 01, gemeinde@visperterminen.ch, www.heidadorf.ch

Ur- und Burgerversammlung – Voranschlag 2019

Die Ur- und Burgerversammlung ist einberufen auf Freitag, 23. November 2018, um 19.30 Uhr in den Pfarreisaal.

Traktanden

Burgerversammlung

1. Begrüssung
2. Wahl der Stimmezähler / Stimmezählerinnen
3. Protokoll der letzten Burgerversammlung vom 27. April 2018
4. Voranschlag 2019 Bürgergemeinde Information und Beschlussfassung

Urversammlung

1. Begrüssung
2. Wahl der Stimmezähler / Stimmezählerinnen
3. Protokoll der letzten Urversammlung vom 27. April 2018
4. Kreditbeschluss Sanierung und Erweiterung ARA Visp Information und Beschlussfassung
5. Voranschlag 2019 Munizipalgemeinde Information und Beschlussfassung
6. Besteuerungsbeschluss 2019 Information
7. Verschiedenes Information über die laufenden Projekte

Alle Bürgerinnen und Bürger sind zur Ur- und Burgerversammlung herzlich eingeladen.

Die Gemeindeverwaltung

Hinweis

Der detaillierte Voranschlag 2019 der Munizipal- und Bürgergemeinde liegt in der Kanzlei auf und/oder kann auf der Homepage unter der folgenden Adresse eingesehen werden:

<http://www.heidadorf.ch/de/gemeinde/news>



Liebe Terbinerinnen
Liebe Terbiner

Der Gemeinderat und die Gemeindeverwaltung werden Ihnen an der Ur- und Burgerversammlung vom 23. November 2018 den Voranschlag 2019 unterbreiten.

Für die Bürgergemeinde rechnen wir mit einem ausgeglichenen Voranschlag 2019 (Laufende Rechnung + Fr. 801.00) und einem Finanzierungsüberschuss von Fr. 6'600.00. Es werden keine zu aktivierenden Investitionen für die Bürgergemeinde im Jahr 2019 geplant.

Der Voranschlag 2019 der Munizipalgemeinde präsentiert sich wie folgt:

In der laufenden Rechnung 2019 rechnen wir mit einer Selbstfinanzierungsmarge (Cashflow) von Fr. 1'389'062.00. Die gesamten Abschreibungen belaufen sich auf Fr. 1'330'022.00 (Gesamtabschreibungssatz 15.9 %), was die gesetzlichen Mindestabschreibungen vom 10 % deutlich übersteigen. Daraus resultiert ein Ertragsüberschuss von Fr. 59'040.00. Dieser Betrag erhöht das Eigenkapital der Gemeinde, welches sich auf knapp Fr. 1.3 Mio belaufen wird. Die Pro Kopf-Verschuldung beträgt Fr. 4'070.00.

Gemäss den Vorgaben des Kantons Wallis sind die Kosten der Unwetterschäden zu aktivieren. Die Finanzkommission hat entschieden, die Restkosten aus dem Unwetter im Januar 2018 innerhalb von 5 Jahren abzuschreiben, was die laufende Rechnung mit Fr. 100'000.00 belastet.

Für die Investitionen ist im kommenden Jahr ein Nettoinvestitionsbetrag von Fr. 1'194'800.00 vorgesehen. Dieser wird unter anderem für die neue Brandschutzvorsorge auf dem Giw, eine weitere Etappe der Sanierung der Flurstrassen und die Behebung der Restschäden der Unwetter vom Januar 2018 eingesetzt (Murgänge Stundhüs und Parmili). Im Weiteren plant man für die Neugestaltung der Kinderspielplätze im Dorf ein strategisches Gesamtkonzept.

Neben dem Voranschlag 2019 werden wir Ihnen auch den Finanzplan 2020-2024 präsentieren, welcher die finanzielle Entwicklung der Gemeinde in den kommenden Jahren aufzeigt.

Unter dem Traktandum Verschiedenes informieren wir Sie wie üblich über die wichtigsten Arbeiten und die laufenden Projekte.

Der Gemeinderat bedankt sich bei allen Kommissionen und Ressorts für die eingehaltene Ausgaben- disziplin und die gute Unterstützung und Zusammenarbeit bei der Erstellung dieses Voranschlags.

Wir laden Sie recht herzlich zur Ur- und Burgerversammlung ein, die am **Freitag, 23. November 2018, um 19.30 Uhr, im Pfarreisaal** stattfindet.

Rainer Studer
Gemeindevorstand

Einleitende Botschaft

Der Ur und Burgerversammlung wird am 23. November 2018 der Voranschlag 2019 zur Information und Genehmigung unterbreitet. Ebenfalls präsentiert der Gemeinderat den Finanzplan 2020-2024. Die Planungsgrundlagen dafür sind die Rechnung 2017, der Voranschlag 2018, anstehende Investitionen mit deren Betriebskosten sowie die gesetzlichen Grundlagen des Gemeindegesetzes.

Die Gemeindeverwaltung und die Finanzkommission haben diesen Voranschlag nach bestem Wissen erstellt und dem Gemeinderat zur Genehmigung unterbreitet. Dieser wurde an der Gemeinderatsitzung vom 10.10.2018 genehmigt. Er stellt deshalb der Ur- und Burgerversammlung den Antrag um Zustimmung dieses Voranschlags für das Jahr 2019.

Burgergemeinde

Für den **Voranschlag 2019** der Burgergemeinde wird ein **Gewinn von Fr. 801.00** budgetiert. Die grössten Ausgaben und Einnahmen der Burgergemeinde konzentrieren sich auf die **Forstwirtschaft**. Geplant sind 25 Hektaren Schutzwaldbewirtschaftung. Das **Eigenkapital** beläuft sich Ende 2019 auf **Fr. 197'166.00**. Dies stellt eine solide Eigenkapitalbasis für die Burgergemeinde dar.

Die Burgergemeinde wird im Jahre 2019 **keine zu aktivierenden Investitionen** tätigen.

Munizipalgemeinde

Im **Voranschlag 2019** der Munizipalgemeinde sind **Nettoinvestitionen von Fr. 1'194'800.00** vorgesehen. In der laufenden Rechnung ist ein **Ertragsüberschuss von Fr. 59'040.00** budgetiert. Eine der wichtigsten Kennzahlen für eine Gemeinde ist die **Selbstfinanzierungsmarge (Cashflow)**. Diese beläuft sich auf **Fr. 1'389'062.00**. Dieses Kapital kann für Investitionen verwendet werden, ohne dass sich die Gemeinde neu verschuldet. Die **Abschreibungen** belaufen sich auf **Fr. 1'330'022.00 (Gesamtabschreibungssatz 15.9%)**. Die Gegenüberstellung von Selbstfinanzierungsmarge und Nettoinvestitionen ergibt einen **Finanzierungsüberschuss von Fr. 194'262.00**. Dieser Betrag kann zur Schuldentilgung verwendet werden.

Der **Finanzplan 2020-2024** wurde aufgrund der anfallenden Investitionen und der vorliegenden Prognosedaten erstellt. Dieser sieht in Zukunft **Ertragsüberschüsse (Gewinne) von durchschnittlich Fr. 75'000.00 pro Jahr** vor, welches dem Eigenkapital zugewiesen wird, um allfällige Verluste ausgleichen zu können. Die Investitionen bewegen sich bis ins Jahr 2024 durchschnittlich **bei Fr. 1.5 Mio. pro Jahr**. Dabei liegt das Jahr 2021 mit der **Sanierung des Ferienlagers Giw** wesentlich über dem Durchschnitt. Zudem macht die **Sanierung der ARA Visp** (Anteil Gemeinde Visperterminen: Fr. 900'000.00) den grössten Anteil der Investitionen aus. Der Handlungsspielraum wird dadurch eingeschränkt.

Der **Besteuerungsbeschluss** des Gemeinderats sieht eine Beibehaltung des **Steuerkoeffizienten von 1.3%** vor. Dies in Anbetracht der aktuellen finanziellen Lage der Gemeinde und den geplanten Investitionen in den nächsten Jahren.

Der Gemeinderat stellt hiermit den Antrag an die Urversammlung, den Finanzplan 2020-2024 zur Kenntnis zu nehmen und den Voranschlag 2019 zu genehmigen.

Die Gemeindeverwaltung

Burgergemeinde

Traktandum 4

Voranschlag 2019 Burgergemeinde

Information und Beschlussfassung

Laufende Rechnung 2019

Der Voranschlag der Burgergemeinde ergibt einen Ertrag von Fr. 393'600.00 und einen Aufwand von Fr. 392'799.00. Die Selbstfinanzierungsmarge (Cashflow) beträgt Fr. 6'600.00. Nach den Abschreibungen im Betrag von Fr. 5'799.00 verbleibt ein Gewinn von Fr. 801.00.

Investitionsrechnung

Die Burgergemeinde tätigt im Jahr 2019 keine Investitionen.

Finanzierung

Da keine Investitionen getätigt werden, entspricht die Selbstfinanzierungsmarge von Fr. 6'600.00 dem Finanzierungsüberschuss.

Überblick Voranschlag 2019

	Voranschlag 2019	Voranschlag 2018	Rechnung 2017
Laufende Rechnung			
TOTAL Aufwand	392'799	380'999	335'706
TOTAL Ertrag	393'600	383'947	338'761
Ergebnis	801	2'948	3'055
Finanzierung			
Ergebnis laufende Rechnung	801	2'948	3'055
+ Abschreibungen	5'799	5'799	2'483
Selbstfinanzierung	6'600	8'747	3'055
Nettoinvestition	0	0	0
Finanzierungsüberschuss	6'600	8'747	3'055
Eigenkapital	197'166	196'365	182'514

Funktionale Gliederung der Laufenden Rechnung

	Voranschlag 2019		Voranschlag 2018		Rechnung 2017	
	Aufwand	Ertrag	Aufwand	Ertrag	Aufwand	Ertrag
Allgemeine Verwaltung	29'750	9'000	24'750	10'000	26'500	5'906
		20'750		14'750		20'594
Volkswirtschaft	361'749	384'600	354'649	372'100	311'824	332'843
	22'851		17'451		21'019	
Finanzen - Steuern	1'300	0	1'600	1'847	316	12
		1'300	247		304	
TOTAL Aufwand	392'799		380'999		286'523	
TOTAL Ertrag		393'600		383'947		312'775
Ergebnis		801		2'948		26'251

Finanzplan 2020-2024

Ergebnisse	Rechnung 2017	Voranschlag 2018	Voranschlag 2019	Finanzplan 2020	Finanzplan 2021	Finanzplan 2022	Finanzplan 2023	Finanzplan 2024
Laufende Rechnung								
Total des Aufwandes	336	375	387	375	365	370	370	365
Total des Ertrages	339	384	394	380	380	380	380	380
Selbstfinanzierungsmarge	3	9	7	5	15	10	10	15
Ordentliche Abschreibungen	2.5	6	6	5	5	4	4	3
Zusätzliche Abschreibungen		0	0	0	0	0	0	0
Ertragsüberschuss (+)	0.5	3	1	0	10	6	6	12
Aufwandüberschuss (-)								
Investitionsrechnung								
Total der Ausgaben	0	0	0	0	0	0	0	0
Total der Einnahmen	0	0	0	0	0	0	0	0
Netto-Investitionen	0	0	0	0	0	0	0	0
Finanzierung der Investitionen								
Netto-Investitionen	0	0	0	0	0	0	0	0
Selbstfinanzierungsmarge	3	9	7	9	9	9	9	9
Finanzierungsüberschuss (+)	3	9	7	5	15	10	10	15
-fehlbetrag (-)								

Stellungnahme des Burgerrates von Visperterminen

Der Burgerrat und die Gemeindeverwaltung haben nach bestem Wissen und Gewissen den Voranschlag 2019 der Burgergemeinde erstellt.

Antrag an die Burgerversammlung

Der Burgerrat von Visperterminen stellt der Burgerversammlung den Antrag um Zustimmung des Voranschla- ges 2019 der Burgergemeinde Visperterminen.

Munizipalgemeinde

Traktandum 4

Kreditbeschluss Sanierung und Erweiterung ARA Visp

Information und Beschlussfassung

In der ARA in Visp wird zusammen mit den beteiligten Gemeinden und der Lonza AG eine Sanierung und Er- weiterung vorgenommen. Diese Sanierung wird sich über die nächsten rund 6 Jahre erstrecken und kostet die Gemeinde ca. Fr. 900'000.00. Die Gesamtkosten des Projektes werden auf Fr. 24 Mio. geschätzt.

Stellungnahme des Gemeinderates Visperterminen

Der Gemeinderat hat diesen Kreditbeschluss von Fr. 900'000.00 auf die Dringlichkeit und Zweckmässigkeit ge- prüft. Er empfiehlt der Urversammlung diesem Kreditantrag zuzustimmen.

Antrag an die Urversammlung

Der Gemeinderat von Visperterminen stellt der Urversammlung den Antrag um Zustimmung des Kredites von Fr. 900'000.00 für die Sanierung der ARA Visp.

Traktandum 5

Voranschlag 2019 Munizipalgemeinde

Information und Beschlussfassung

Laufende Rechnung

Gemäss dem Voranschlag rechnet die Munizipalgemeinde im Jahr 2019 mit einem Total Ertrag von Fr. 5'917'837.00 und einem Aufwand ohne Abschreibungen von Fr. 4'528'775.00. Dies ergibt eine Selbstfinanzierungsmarge von Fr. 1'389'062.00. Nach den Abschreibungen von Fr. 1'330'022.00 verbleibt ein Ertragsüberschuss von Fr. 59'040.00.

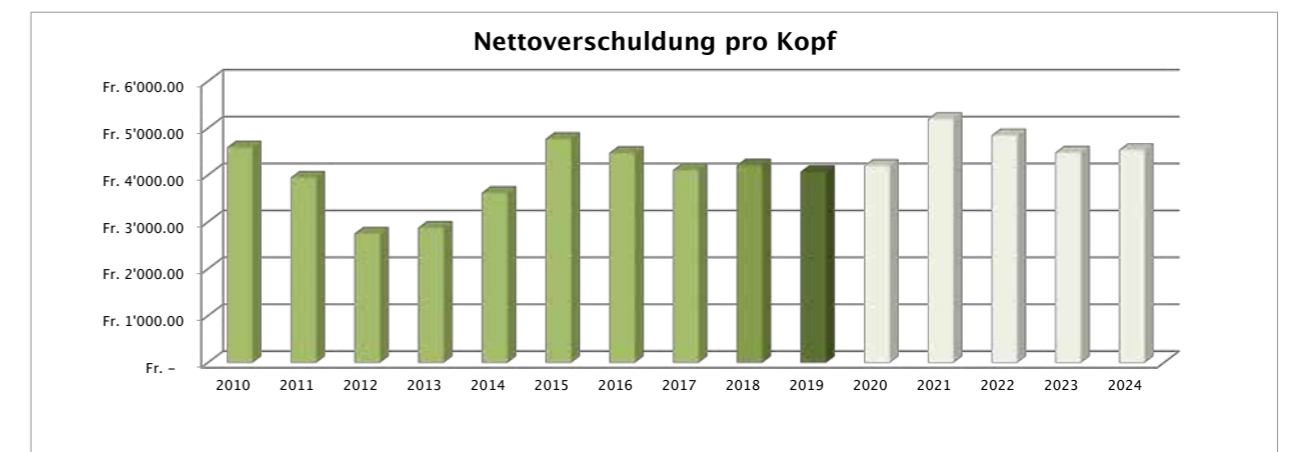
	Voranschlag 2019	Voranschlag 2018	Rechnung 2017
Laufende Rechnung			
Total des Aufwandes (inkl. Abschreibungen)	5'858'797	5'851'804	6'037'387
Total des Ertrags	5'917'837	5'997'869	6'239'562
Ertragsüberschuss	59'040	146'065	202'175
Investitionsrechnung			
Total der Ausgaben	2'744'800	1'454'600	1'353'444
Total der Einnahmen	1'550'000	165'000	210'910
Netto-Investitionen	1'194'800	1'289'600	1'142'533
Finanzierung			
Ertragsüberschuss der laufenden Rechnung	59'040	146'065	202'175
+ Ordentliche Abschreibungen	833'953	854'675	857'576
+ Zusätzliche Abschreibungen	496'069	431'059	594'329
Selbstfinanzierungsmarge	1'389'062	1'431'799	1'654'080
Netto-Investitionen	1'194'800	1'289'600	1'142'534
Finanzierungsüberschuss	194'262	142'199	511'547
Nettoschuld pro Einwohner	4'070	4'209	4'108
Eigenkapital	1'294'197	1'235'157	1'003'625

Finanzierung

Gemäss Voranschlag beträgt die Selbstfinanzierungsmarge (Cashflow) Fr. 1'389'062.00. Nach Abzug der Net- toinvestitionen von Fr. 1'194'800.00 beträgt der Finanzierungs-überschuss Fr. 194'262.00. Die pro Kopf-Ver- schuldung von Fr. 4'070.00 entspricht einer angemessenen Verschuldung. Das Eigenkapital wird am 31.12.2019 Fr. 1'294'197.00 betragen.

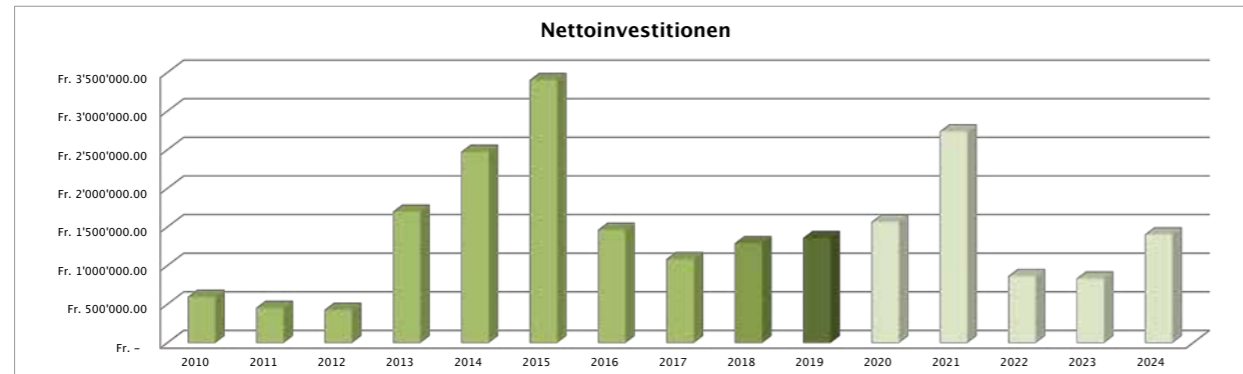
Nettoschuld pro Kopf

Die Nettoschuld pro Kopf wird in den nächsten Jahren mit den geplanten Investitionen leicht steigen. Dies unter der Annahme, dass die Einwohnerzahl konstant bleibt und lediglich die gemäss dem Finanzplan 2020-2024 vorgesehenen Investitionen getätigt werden.



Nettoinvestitionen

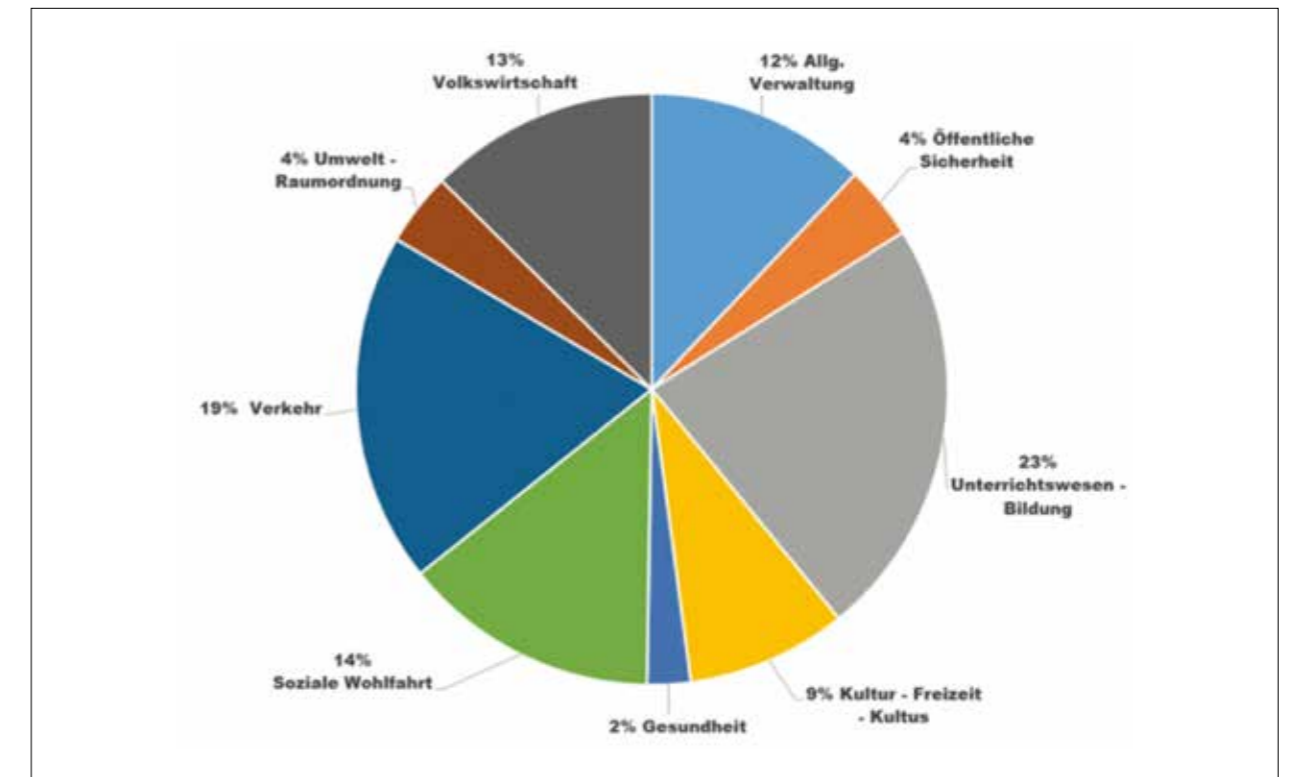
Dieses Diagramm zeigt die Entwicklung der Nettoinvestitionen während den letzten 9 Jahren und einen Ausblick bis in Jahr 2024 gemäss dem Finanzplan 2020-2024. Für das Jahr 2021 nehmen die Nettoinvestition markant zu (Sanierung des Ferienlagers Giw).



Funktionale Gliederung der Laufenden Rechnung

	Voranschlag 2019		Voranschlag 2018		Rechnung 2017	
	Aufwand	Ertrag	Aufwand	Ertrag	Aufwand	Ertrag
00 Allgemeine Verwaltung	622'350	49'800	738'250	99'800	677'604	116'444
		572'550		638'450		561'160
01 Öffentliche Sicherheit	273'045	80'525	230'980	50'220	229'822	69'599
		192'520		180'760		160'223
02 Unterricht - Bildung	1'116'509	24'500	1'132'000	38'000	1'126'554	39'952
		1'092'009		1'094'000		1'086'602
03 Kultur - Freizeit - Kultus	430'249	13'800	388'300	18'100	375'327	17'681
		416'449		370'200		357'646
04 Gesundheit	112'485	0	114'750	0	107'404	0
		112'485		114'750		107'404
05 Soziale Wohlfahrt	693'900	27'500	661'800	35'500	733'518	12'985
		666'400		626'300		720'533
06 Verkehr	1'127'225	216'900	1'251'974	231'400	1'257'421	242'506
		910'325		1'020'574		1'014'915
07 Umwelt - Raumordnung	680'512	491'112	518'696	475'097	633'607	542'194
		189'400		43'599		91'413
08 Volkswirtschaft	718'357	122'400	734'214	144'000	785'440	131'269
		595'957		590'214		654'171
09 Finanzen - Steuern	84'165	4'891'300	80'840	4'905'752	110'691	5'066'931
	4'807'135		4'824'912		4'956'240	
TOTAL Aufwand	5'858'797		5'615'699		6'037'387	
TOTAL Ertrag		5'917'837		5'903'341		6'239'562
Ergebnis		59'040		287'642		202'175

Nettoaufwand nach funktionaler Gliederung 2019



Investitionsrechnung nach Funktionen

	Voranschlag 2019		Voranschlag 2018		Rechnung 2017	
	Aufwand	Ertrag	Aufwand	Ertrag	Aufwand	Ertrag
01 ÖFFENTLICHE SICHERHEIT	820'000	500'000	15'000	0	21'058	0
Waldbrandvorsorgekonzept Visp und Umgebung	820'000		15'000		21'058	
Kantonsbeitrag		500'000		0		0
02 UNTERRICHTSWESEN - BILDUNG	0	0	270'000	0	0	0
Sanierung Turnhalle	0		270'000		0	
03 KULTUR - FREIZEIT - KULTUS	60'000	0	0	0	50'000	0
Umbau Anlagen auf dem Sportplatz	0		0		50'000	
Neugestaltung Kinderspielplätze Dorf und Giw	60'000		0		0	
04 GESUNDHEIT	1'500	0	1'500	0	1'940	0
Kantonale Walliser Rettungsorganisation (KWRO)	1'500		1'500		1'940	
05 SOZIALE WOHLFAHRT	6'300	0	7'100	0	6'913	0
Beitrag zu Gunsten Behinderter	6'300		7'100		6'913	

06 VERKEHR	437'000	150'000	675'000	165'000	855'789	137'000
Kantonales Strassennetz	0		45'000		139'725	
Sanierung Flurstrassen	300'000		325'000		393'399	
Sanierung Wierastrasse	0		200'000		168'603	
Sanierung Bitzinenstrasse	0		0		70'306	
Sanierung Turnhallenstrasse	70'000		0		0	
Sanierung Gemeindestrassen/Wege	0		75'000		0	
Verkehrskonzept Dorf	40'000		0		19'225	
Bundesbeitrag: Sanierung Flurstrassen		50'000		55'000		45'000.00
Kantonsbeitrag: Sanierung Flurstrassen		100'000		110'000		89'000.00
Sanierung Parkhaus Post	10'000		0		6'399	
Tausalz-Silo	0		30'000		0	
Frontkehrmaschine Zaugg	0		0		18'000	
Toyota Hilux Dcab Pick up	0		0		40'131	
Schneepflug Zaugg	17'000		0		0	
Verkauf Toyota Hilux 4x4 2.5	0		0			3'000
07 UMWELT - RAUMORDNUNG	1'313'000	900'000	386'000	0	354'584	73'910
Sanierung Trinkwasserversorgung	25'000		60'000		104'609	
Anschlussgebühren		0		0		3'395
Kantonsbeiträge		0		0		5'115
Sanierung Abwasserentsorgung	45'000		225'000		176'634	
ARA Visp, Sanierung und Erweiterung	67'000	0	75'000	0	0	0
Anschlussgebühren		0		0		2'400
Deponie Lochboden, Erweiterung und Erneuerung	15'000		20'000		0.00	
Abfallkonzept inkl. Aufwertung Sammelstellen	15'000		0		0.00	
Hochwasserschutz Riedbach	40'000		0			0
Umlegung Dorfrüss	100'000		0			0
Hochwasserschutz Vispa_Gebiet Sefinot	0		0		63'341	
3. Rhonekorrektur	6'000		6'000		10'000	
Bundesbeiträge		0	0			31'500
Kantonsbeiträge		50'000	0			28'499
Rückerstattungen Dritter		0	0			3'000
Unwetter Jan. 18; Rebmauern	100'000		0		0	
Unwetter Jan. 18; Murgang Stundhüs	230'000		0		0	
Unwetter Jan. 18; Murgang Parmili 1	230'000		0		0	
Unwetter Jan. 18; Murgang Parmili 2	190'000		0		0	
Unwetter Jan. 18; Murgang Parmili 3	250'000		0		0	
Bundesbeiträge Unwetter Jan. 18; Rebmauern/Murgänge		430'000		0		0
Kantonsbeiträge Unwetter Jan. 18; Rebmauern/Murgänge		376'000		0		0
Beiträge Dritter an Unwetter Jan. 18; Rebmauern/Murgänge		44'000		0		0
08 VOLKSWIRTSCHAFT	107'000	0	100'000	0	63'160	0
Sanierung Hangleitung Mutji - Brunnen	10'000		10'000		0	
Erhalt Terrassenrebberge und Trockensteinmauern	30'000		45'000		63'160	
Sanierung Alpe Vispernanz	12'000		0		0	
Bikedestination «Rund um Visp» und «Rund um Grächen»	45'000		45'000		0	
Sanierung Bergrestaurant Giw	10'000		0		0	
Total Investitionsausgaben	2'744'800		1'454'600		1'353'444	
Total Investitionseinnahmen		1'550'000		165'000		210'910
Nettoinvestition		1'194'800		1'289'600		1'142'534

Investitionsrechnung

Gemäss Voranschlag rechnet die Munizipalgemeinde Visperterminen für das Jahr 2019 mit Nettoinvestitionen von Fr. 1'194'800.00.

Waldbrandvorsorgekonzept Visp und Umgebung

Das im vergangenen Jahr erarbeitete Brandschutzvorsorgekonzept Visp und Umgebung auf dem Giw wird vorbehaltlich noch anstehender Zustimmungen aller Partner (Giw AG, Kanton Wallis) umgesetzt.

Neugestaltung Kinderspielplätze (Dorf und Giw)

Die Neugestaltung der Kinderspielplätze im Dorf steht an. Hierfür wird 2019 ein Gesamtkonzept erstellt. Bereits im Voranschlag 2019 ist die Reparatur der Kinderspielplätze im Giw und auf dem Kindergartenplatz vorgesehen.

Verkehrskonzept Dorf

Wie an der Urversammlung vom 24. November 2017 informiert, wird das neue Verkehrskonzept vom Dorfeingang bis zur Giwstrasse (Tempo 30) mit den eingebrachten Änderungen des Kantons realisiert.

Strassensanierungen

Die Sanierung der Flurstrassen wird mit dem Strassenabschnitt Niederhäusern - Lochbodo weitergeführt. Das Projekt wird durch Bundes- und Kantonsbeiträge subventioniert. Ein weiterer Betrag wird für die Instandsetzung des Turnhallenweges eingesetzt.

Sanierung Trinkwasserversorgung / Abwasserentsorgung

In der ARA in Visp wird zusammen mit den beteiligten Gemeinden und der Lonza AG eine Sanierung und Erweiterung vorgenommen. (Kreditbeschluss Traktandum 4)

Umlegung Dorfrüss

Die Umlegung des Dorfrüsses im Gebiet Spieli wird realisiert. Dies wird zur Hälfte durch den Kanton mitfinanziert.

Unwetter Januar 2018

Die noch ausstehenden Instandstellungsarbeiten der Unwetterschäden vom Januar 2018 werden fortgeführt. Es handelt sich vor allem um die Murgänge im Stundhüs und in der Parmili und den letzten Teil der Rebmauern.

Erhalt Terrassenrebberge und Trockensteinmauern

Das Projekt der Erhalt der Terrassenrebberge und Trockensteinmauern wird im nächsten Jahr gemäss der Projektplanung fortgeführt. Für das Jahr 2019 beinhaltet diese vor allem die Erschliessungsinfrastruktur (Wegerschliessung).

Sanierung Alpe Vispernanz

Bei der Sanierung der Alpe Vispernanz bezahlt die Gemeinde den gemäss dem Landwirtschaftsgesetz festgesetzten Gemeindeanteil.

Bikedestination «Rund um Visp» und «Rund um Grächen»

Zusammen mit den umliegenden Gemeinden wurde in den letzten Jahren ein Bikeprojekt erarbeitet, welches in den kommenden fünf Jahren in Etappen umgesetzt wird.

Finanzplan 2020-2024

Ergebnis	Rechnung	Voranschlag		Finanzplan	Finanzplan	Finanzplan	Finanzplan	Finanzplan
	2017	2018	2019	2020	2021	2022	2023	2024
Laufende Rechnung								
Total Aufwand	4'585'481	4'566'070	4'528'775	4'561'000	4'563'000	4'588'000	4'579'000	4'611'000
Total Ertrag	6'239'562	5'997'889	5'917'837	5'943'000	5'948'000	5'913'000	5'918'000	5'933'000
Selbstfinanzierungsmarge	1'654'080	1'431'799	1'389'062	1'382'000	1'385'000	1'325'000	1'339'000	1'322'000
Ordentliche Abschreibungen	857'577	854'675	833'953	885'250	1'048'000	1'006'000	966'000	979'000
Zusätzliche Abschreibungen	594'329	431'059	496'069	406'000	232'000	224'000	315'000	318'000
Abschreibung des Bilanzfehlbetrages	-	-	-	-	-	-	-	-
Ertragsüberschuss (+) Aufwandüberschuss (-)	202'175	146'065	59'040	90'750	105'000	95'000	58'000	25'000
Investitionsrechnung								
Total der Ausgaben	1'353'444	1'454'600	2'744'800	1'566'000	2'738'000	864'000	834'000	1'404'000
Total der Einnahmen	210'910	165'000	1'550'000	-	-	-	-	-
Nettoinvestitionen	1'142'534	1'289'600	1'194'800	1'566'000	2'738'000	864'000	834'000	1'404'000
Finanzierung der Investitionen								
Übertrag der Netto-Investitionen	1'142'534	1'289'600	1'194'800	1'566'000	2'738'000	864'000	834'000	1'404'000
Selbstfinanzierungsmarge	1'654'080	1'431'799	1'389'062	1'382'000	1'385'000	1'325'000	1'339'000	1'322'000
Finanzierungsüberschuss (+) -fehlbetrag (-)	511'547	142'199	194'262	-184'000	-1'353'000	461'000	505'000	-82'000
Veränderung des Eigenkapitals / Fehlbetrags								
Ertragsüberschuss (+) Aufwandüberschuss (-)	202'175	146'065	59'040	90'750	105'000	95'000	58'000	25'000
Eigenkapital	1'003'625	1'149'690	1'208'730	1'299'480	1'404'480	1'499'480	1'557'480	1'582'480
Bilanzfehlbetrag	-	-	-	-	-	-	-	-
Veränderung der Verpflichtungen								
Finanzierungsüberschuss (+) -fehlbetrag (-)	511'547	142'199	194'262	-184'000	-1'353'000	461'000	505'000	-82'000
Verpflichtungen	8'066'136	7'922'936	7'728'674	7'912'674	9'265'674	8'804'674	8'299'674	8'381'674

Stellungnahme des Gemeinderates von Visperterminen

Der Gemeinderat und die Gemeindeverwaltung haben nach bestem Wissen und Gewissen den Voranschlag 2019 der Munizipalgemeinde erstellt.

Antrag an die Urversammlung

Der Gemeinderat von Visperterminen stellt der Urversammlung den Antrag um Zustimmung des Voranschlags 2019 der Munizipalgemeinde Visperterminen.

Traktandum 6

Besteuerungsbeschluss 2019

Information

In Anwendung von Art. 232 des Steuergesetzes hat der Gemeinderat den Besteuerungsbeschluss für das Jahr 2019 wie folgt gefasst:

1. Auf die Art. 178 und 179 des Steuergesetzes vorgesehenen Steuersätze ist der Koeffizient 1.3 anzuwenden.
2. Die Kopfsteuer wird auf Fr. 15.00 festgesetzt.
3. Die Hundesteuer wird auf Fr. 120.00 festgesetzt.
4. Verzugszins 3.5%
5. Vergütungszins 3.5%
6. Negativer Ausgleichszins 3.5%
7. Zinsgutschrift für Vorauszahlungen 0.0%

Voranschlag 2019

Burgergemeinde Visperterminen

Laufende Rechnung



Laufende Rechnung (nach Dienstbereichen)		Voranschlag 2019		Voranschlag 2018		Rechnung 2017	
		Aufwand	Ertrag	Aufwand	Ertrag	Aufwand	Ertrag
0	ALLGEMEINE VERWALTUNG	29'750	9'000	24'750	10'000	26'049.54	5'905.70
020	Allgemeine Verwaltung	29'750	9'000	24'750	10'000	26'049.54	5'905.70
310.01	Büromaterial	300		300		269.00	
312.01	Strom, Wasser, Heizung	2'000		2'000		1'813.15	
314.01	Baulicher Unterhalt Burgerobjekte	16'000		6'000		14'183.61	
315.01	Unterhalt Mobiliar und Einrichtungen	5'000		10'000		5'460.83	
317.01	Anlässe, Veranstaltungen, Repräsentationen	500		500		217.50	
318.01	Versicherungsprämien	2'000		2'000		2'000.00	
318.02	Porto, Telefon, Gebühren	300		300		277.45	
331.01	Ordentliche Abschreibungen	1'280		915		1'828.00	
332.01	Zusätzliche Abschreibungen	2'370		2'735		0.00	
427.01	Diverse Vermietungen		9'000		10'000		5'905.70
8	Volkswirtschaft	361'749	384'600	354'649	372'100	311'823.61	332'842.73
800	Landwirtschaft	14'200	12'000	14'000	12'000	13'425.24	24'856.45
303.01	Sozialleistungen	200		2'000		178.55	
314.01	Unterhalt Rebbau und Keller	14'000		12'000		13'246.69	
427.01	Ertrag aus den Bürgerreben		12'000		12'000		24'856.45
810	Forstwirtschaft	339'500	352'500	332'000	340'000	288'011.77	288'156.10
314.01	Schutzwaldbewirtschaftung	337'500		270'000		273'150.32	
314.02	Unterhalt Forststrassen	0		60'000		13'384.45	
364.01	Verbandsbeiträge	2'000		2'000		1'477.00	
427.01	Schutzwaldbewirtschaftung		225'000		180'000		208'938.90
435.01	Holzverkäufe		99'500		72'000		37'832.75
452.01	Munizipalität für Revierförster		18'000		18'000		18'000.00
452.03	Munizipalität für Unterhalt Schutzwälder		10'000		10'000		10'000.00
480.01	Entnahmen aus Forstreservfonds (Aufforstungsfonds)		0		60'000		13'384.45
830	Tourismus	8'049	20'100	8'649	20'100	10'386.60	19'830.18
314.01	Baulicher Unterhalt Bergrestaurant Giw	1'700		2'200		1'394.60	
315.01	Unterhalt Mobilien Bergrestaurant Giw	4'200		4'300		8'337.00	
331.01	Ordentliche Abschreibungen	375		215		655.00	
332.01	Zusätzliche Abschreibungen	1'774		1'934		0.00	
427.01	Vermietung Bergrestaurant Giw		20'100		20'100		19'830.18
9	FINANZEN - STEUERN	1'300	0	1'600	1'847	315.80	12.45
909	Steuern	1'300	0	1'600	0	315.80	0.00
301.01	Kantonssteuern	1'300		1'600		315.80	
940	Kapitaldienst	0	0	0	200	0.00	12.45
421.01	Zinsen		0		200		12.45

Laufende Rechnung (nach Dienstbereichen)		Voranschlag 2019		Voranschlag 2018		Rechnung 2017	
		Aufwand	Ertrag	Aufwand	Ertrag	Aufwand	Ertrag
949	Grundstücke / Nicht aufteilbare Aufgaben	0	0	0	1'647	0.00	0.00
434.01	Durchleitungsrechte/Dienstbarkeiten		0		1'647		0.00
	Total Aufwand	392'799		380'999		338'188.95	
	Total Ertrag		393'600		383'947		338'760.88
	Ertragsüberschuss	801		2'948		571.93	

Voranschlag 2019

Munizipalgemeinde Visperterminen

Laufende Rechnung



Laufende Rechnung (nach Dienstbereichen)		Voranschlag 2019		Voranschlag 2018		Rechnung 2017	
		Aufwand	Ertrag	Aufwand	Ertrag	Aufwand	Ertrag
0	ALLGEMEINE VERWALTUNG	622'350	49'800	738'250	99'800	677'604.06	116'444.37
011	Legislative	17'500	0	15'250	100	16'069.35	39.25
301.01	Entschädigung Wahlbüro	1'250		1'250		1'218.70	
303.01	Sozialeleistungen	50		0		0.00	
310.01	Aufwand Wahlbüro	8'200		5'500		6'523.80	
318.01	Revision- und Treuhandkosten	8'000		8'500		8'326.85	
439.01	Arbeitnehmerbeitrag Sozialeleistungen		0		100		39.25
012	Exekutive	171'400	2'500	172'000	11'900	148'075.45	11'908.95
300.01	Besoldung Gemeinderat	61'500		61'500		61'500.00	
300.03	Kommissionen	27'500		24'500		27'335.00	
301.01	Besoldung Betriebspersonal	5'100		0		0.00	
303.01	Sozialeleistungen	17'300		16'000		16'700.20	
317.01	Anlässe, Veranstaltungen, Repräsentationen, Spesen	60'000		70'000		42'540.25	
434.03	Entschädigung für Mandate		2'500		5'000		4'620.00
439.01	Arbeitnehmerbeitrag Sozialeleistungen		0		6'900		7'288.95
020	Allgemeine Verwaltung	421'750	26'800	539'500	67'300	503'395.95	84'826.27
301.01	Besoldung Verwaltungspersonal	227'500		272'500		248'811.00	
303.01	Sozialeleistungen	39'000		82'000		84'625.27	
309.01	Aus- und Weiterbildungskosten	3'500		5'000		566.00	
310.01	Büromaterial	12'000		12'000		12'151.62	
310.02	Drucksachen, Publikationen	22'000		22'000		21'960.20	
310.03	Unterhalt Informatik	19'000		19'000		19'598.95	
311.01	Ankauf von Mobiliar und Büromaschinen	1'000		8'000		0.00	
312.01	Wasser, Energie, Heizmaterial	2'000		3'000		-5'348.77	
313.01	Reinigung- und Verbrauchsmaterial	2'500		2'500		2'010.85	
314.01	Baulicher Unterhalt	2'500		2'000		3'771.30	
315.01	Unterhalt Mobiliar, Maschinen	2'000		500		439.35	
318.01	Inkassokosten	500		500		297.60	
318.02	Gebäude- und Haftpflichtversicherung	41'000		43'000		43'454.94	
318.03	Anwaltskosten, Rechtsberatung	1'500		2'000		1'112.40	
318.04	Rechtsschutzversicherung	2'500		2'500		2'491.70	
318.10	Telefon- und Radiogebühren	4'000		4'000		2'781.64	
318.20	Porto-, PostFinancenspesen	8'500		11'000		7'871.90	
319.01	Weinbezug von der Burgergemeinde	12'000		12'000		12'000.00	
331.01	Ordentliche Abschreibungen	7'500		11'100		15'580.00	
332.01	Zusätzliche Abschreibungen	11'250		24'900		29'220.00	
434.01	Kanzlei- und Amtsgebühren		20'000		19'000		20'719.82
434.02	Vergütung für Verwaltungsarbeit		1'000		1'000		829.00
434.03	Entschädigung für Mandate		500		7'000		22'125.60
439.01	Arbeitnehmerbeitrag Sozialeleistungen		0		35'000		35'865.75
451.01	Entschädigung Kanton: AHV-Zweigstelle		5'300		5'300		5'286.10
029	Bauverwaltung	11'700	20'500	11'500	20'500	10'063.31	19'669.90
301.01	Besoldung Baukommission	1'500		1'500		1'160.20	
303.01	Sozialeleistungen	200		0		0.00	
318.01	Publikationen, Kosten Dritter	10'000		10'000		8'903.11	
431.01	Baubewilligungen		20'000		20'000		19'469.90
437.01	Baubussen		500		500		200.00

Laufende Rechnung (nach Dienstbereichen)		Voranschlag 2019		Voranschlag 2018		Rechnung 2017	
		Aufwand	Ertrag	Aufwand	Ertrag	Aufwand	Ertrag
1	ÖFFENTLICHE SICHERHEIT	273'045	80'525	225'280	50'220	229'821.93	69'599.16
100	Grundbuch	41'150	10'000	42'770	15'720	34'586.00	7'533.10
301.01	Besoldung Registerhalter	11'000		11'000		10'472.00	
303.01	Sozialleistungen	1'150		1'770		1'520.40	
311.01	Aufwand Registerhalterbüro	4'000		4'000		3'995.15	
318.01	Mutationen, Nachführung Kataster	18'000		21'000		12'407.25	
318.02	Geoinformationssystem GIS	7'000		5'000		6'191.20	
439.01	Arbeitnehmerbeitrag Sozialleistungen		0		720		581.90
469.01	Eigentümerbeiträge für Nachführungen Geometer		10'000		15'000		6'951.20
101	Übrige Rechtsaufsicht	2'200	0	2'200	0	2'112.20	0.00
318.01	Eichmeister	200		200		112.20	
364.01	Aufwand Rettungswesen	1'000		1'000		1'000.00	
364.02	Hilfeleistungsfonds Air Zermatt AG	1'000		1'000		1'000.00	
102	Einwohner- und Fremdenkontrolle	8'000	4'500	6'360	3'500	7'137.90	4'301.00
310.01	Büromaterial, Drucksachen	5'000		4'200		4'667.90	
351.01	Gebühren Kanton Fremdenkontrolle	3'000		2'160		2'470.00	
431.01	Kanzleigeühren		4'500		3'500		4'301.00
113	Polizeiwesen	28'200	23'600	13'000	6'700	11'524.60	7'045.31
301.01	Besoldung Parkkontrolleur	13'800		0		0.00	
303.01	Sozialleistungen	2'500		0		0.00	
306.01	Dienstkleider	200		0		0.00	
309.01	Weiterbildung, Personalaufwand	200		0		0.00	
315.02	Unterhalt Fahrzeuge, Mobiliar, Maschinen	10'000		0		0.00	
318.01	Parkkontrollen	0		13'000		11'524.60	
351.01	Entschädigung an den Kanton	1'500		0		0.00	
431.01	Veranstaltungsgebühren		100		100		0.00
436.01	Rückerstattungen Dritter		18'500		0		0.00
437.01	Polizeibussen		5'000		6'600		7'045.31
119	Sicherheit	5'300	0	5'500	300	3'415.40	163.15
301.01	Besoldung	4'000		4'000		2'462.50	
303.01	Soziallasten	400		600		340.90	
310.01	Büromaterial, Diverses	700		700		432.00	
317.01	Spesen	200		200		180.00	
439.01	Arbeitnehmerbeitrag Sozialleistungen		0		300		163.15
120	Friedensrichter	1'050	0	1'050	0	674.55	0.00
301.01	Besoldung	400		400		0.00	
310.01	Büromaterial, Drucksachen, Spesen	650		650		674.55	
122	Vormundschaftsbehörde	21'000	0	22'000	0	18'343.35	0.00
352.01	Kinder- und Erwachsenenschutzbehörde (KESB)	21'000		22'000		18'343.35	

Laufende Rechnung (nach Dienstbereichen)		Voranschlag 2019		Voranschlag 2018		Rechnung 2017	
		Aufwand	Ertrag	Aufwand	Ertrag	Aufwand	Ertrag
140	Feuerwehr	158'445	39'125	117'900	20'500	129'559.83	47'206.60
301.01	Besoldung Feuerwehr	35'000		33'000		33'250.00	
301.02	Weiterbildungskurse	15'000		17'000		12'579.35	
301.03	Einsatzkosten Feuerwehr	5'000		5'000		11'901.60	
303.01	Sozialleistungen	0		0		89.90	
310.01	Büromaterial, Verbandbeiträge, Diverses	6'000		7'000		5'475.65	
311.01	Anschaffung Geräte, Ausrüstung	31'000		21'000		20'298.90	
312.01	Energie für Feuerwehrlokal	800		500		700.55	
313.02	Betriebsstoffe Fahrzeuge	1'000		1'000		571.15	
314.01	Unterhalt Feuerwehrlokal	1'000		1'000		1'494.40	
315.01	Unterhalt Fahrzeuge, Maschinen, Mobilien	9'000		10'000		8'101.36	
315.02	Unterhalt Brandbekämpfungsanlage	10'000		8'000		23'371.25	
318.01	Telefon- , Kommunikationsgebühren	2'000		2'000		1'935.17	
331.01	Ordentliche Abschreibungen	35'925		5'540		4'065.75	
332.01	Zusätzliche Abschreibungen	3'720		3'860		2'940.80	
351.01	Alarmgebühren	3'000		3'000		2'784.00	
430.01	Ersatzgebühren		20'000		0		19'362.90
436.01	Rückerstattungen Dritter		5'000		5'000		12'299.10
452.01	Rückerstattung Dritter für Brandbekämpfungsanlage		8'125		6'500		9'253.95
461.01	Kantonsbeiträge		6'000		9'000		6'290.65
160	Zivilschutz	7'700	3'300	14'500	3'500	22'468.10	3'350.00
312.01	Stromkosten	2'000		1'500		1'632.45	
314.01	Unterhalt Zivilschutzlokale, Schutzräume	2'400		3'000		2'016.20	
315.01	Unterhalt Fahrzeuge, Maschinen, Mobilien	300		1'000		0.00	
318.10	Telefongebühren, Alarmsirenen, Diverses	1'000		1'000		919.45	
322.01	Schuldzinsen	2'000		8'000		11'900.00	
331.01	Ordentliche Abschreibungen	0		0		600.00	
332.01	Zusätzliche Abschreibungen	0		0		5'400.00	
427.01	Mieteinnahmen		800		1'000		800.00
460.01	Bundesbeiträge		2'500		2'500		2'550.00
2	UNTERRICHTSWESEN - BILDUNG	1'116'509	24'500	1'132'000	38'000	1'126'554.08	39'952.40
200	Kindergarten	10'150	0	22'600	0	14'874.59	0.00
310.01	Spiel-, Beschäftigungsmaterial	3'000		3'000		3'306.49	
314.01	Unterhalt Schulgebäude	500		500		357.10	
315.01	Unterhalt Mobilien, Maschinen	1'000		2'000		0.00	
318.04	Schülertransporte	5'600		7'400		7'261.00	
331.01	Ordentliche Abschreibungen	5		970		1'300.00	
332.01	Zusätzliche Abschreibungen	45		8'730		1'950.00	
352.01	Schulgelder an Gemeinden	0		0		700.00	
210	Primarschule	787'599	8'000	750'600	20'000	788'382.34	23'141.90
300.03	Schulleitung/Schulkommission	68'000		70'000		64'639.00	
301.01	Besoldung Betriebspersonal	88'000		86'000		101'453.69	
302.03	Informatiksupport	5'000		0		5'000.00	
303.01	Sozialleistungen	14'000		23'000		34'395.20	
309.02	Aus- und Weiterbildungen, übriger Personalaufwand	5'000		0		1'737.10	
310.01	Schulmaterial, Lehrmittel	18'000		16'000		18'114.27	

Laufende Rechnung (nach Dienstbereichen)		Voranschlag 2019		Voranschlag 2018		Rechnung 2017	
		Aufwand	Ertrag	Aufwand	Ertrag	Aufwand	Ertrag
310.02	Unterhalt EDV	2'000		2'000		1'716.80	
311.02	Anschaffung und Unterhalt Schulmobiliar	1'000		1'000		84.25	
311.03	Anschaffung und Unterhalt Turngeräte	2'000		2'000		1'991.60	
312.01	Strom, Heizung,	30'000		22'000		29'521.00	
313.01	Reinigungs-, Verbrauchsmaterial	6'000		7'000		4'426.30	
314.01	Unterhalt Schulgebäude	11'000		9'000		6'802.50	
314.02	Unterhalt Turnhalle	6'000		7'000		9'277.65	
315.01	Unterhalt Mobilien, Maschinen	44'000		39'000		9'231.39	
317.01	Schulspaziergang, Schulsport	12'000		9'000		5'384.25	
318.04	Schülertransporte	27'800		25'000		28'468.80	
318.10	Telefon- und Radiogeühren	2'000		2'000		1'734.74	
322.01	Schuldzinsen	7'500		7'500		7'850.00	
331.01	Ordentliche Abschreibungen	38'970		48'200		29'300.00	
332.01	Zusätzliche Abschreibungen	44'029		32'800		63'000.00	
352.01	Schulgelder für andere Gemeinden	2'100		2'100		2'800.00	
352.02	Aufwendungen für die PSH	1'200		2'000		1'885.30	
361.01	Gemeindeanteil für die Schüler KG und PS	352'000		338'000		359'568.50	
427.01	Mieterträge		1'000		2'000		1'650.00
434.01	Benützungsgebühren Turnhalle, Pfarreisaal		7'000		8'000		5'007.10
436.02	Leistungen Personalversicherungen		0		0		2'360.75
439.01	Arbeitnehmerbeitrag Sozialleistungen		0		10'000		14'124.05
211	Orientierungsschule	265'000	0	309'100	0	278'835.65	0.00
318.04	Schülertransporte	34'000		41'100		37'009.90	
352.01	Schulgelder für andere Gemeinden	91'000		107'000		102'800.00	
361.01	Gemeindeanteil für die Schüler OS	140'000		161'000		139'025.75	
213	Mittelschulen	15'500	6'500	16'000	8'000	11'360.00	5'680.00
364.01	Transportkosten für die Sekundarstufe II	15'500		16'000		11'360.00	
461.01	Kantonsbeitrag für Transportkosten Sekundarstufe II		6'500		8'000		5'680.00
220	Sonderschulen	18'260	0	13'700	0	10'662.75	0.00
361.01	Transport für Schüler in Sonderschulen	8'000		7'000		7'424.40	
361.02	Gemeindeanteil für die Schüler in Institutionen	10'260		6'700		3'238.35	
239	Übriges berufliches Bildungswesen	20'000	10'000	20'000	10'000	22'438.75	11'130.50
364.01	Transportkosten für die Lernenden	20'000		20'000		22'438.75	
461.01	Kantonsbeitrag für Transportkosten der Lernenden		10'000		10'000		11'130.50

Laufende Rechnung (nach Dienstbereichen)		Voranschlag 2019		Voranschlag 2018		Rechnung 2017	
		Aufwand	Ertrag	Aufwand	Ertrag	Aufwand	Ertrag
3	KULTUR - FREIZEIT - KULTUS	430'249	13'800	388'300	18'100	375'326.54	17'680.80
300	Bibliothek	26'400	3'000	30'000	3'900	27'360.38	3'670.20
301.01	Besoldungen	13'000		13'000		12'812.50	
303.01	Sozialleistungen	1'400		2'000		2'170.20	
310.01	Ankäufe und Unterhalt Bibliothek	12'000		15'000		12'377.68	
439.01	Arbeitnehmerbeitrag Sozialleistungen		0		900		836.20
461.01	Kantonsbeiträge		3'000		3'000		2'834.00
304	Musikschulen	20'000	0	25'500	0	20'096.64	0.00
365.01	Beiträge Musikschule Oberwallis	20'000		25'500		20'096.64	
309	Übrige Kulturförderung	19'200	0	19'000	0	18'900.00	0.00
365.01	Beiträge an Vereine	18'200		18'000		18'200.00	
365.02	Beiträge für Veranstaltungen	1'000		1'000		700.00	
310	Denkmalpflege und Heimatschutz	6'600	0	17'300	0	28'010.00	0.00
331.01	Ordentliche Abschreibungen	0		1'700		1'700.00	
332.01	Zusätzliche Abschreibungen	0		6'800		15'300.00	
366.01	Beiträge für Steinplattendächer	6'600		8'800		11'010.00	
340	Spiel- und Sportanlagen	40'750	0	32'000	400	34'263.31	631.80
301.01	Besoldung Abwärtspersonal	3'000		4'000		4'601.46	
303.01	Sozialleistungen	500		1'000		1'590.60	
311.01	Ankauf Turn-, Spielmaterial	4'000		1'000		0.00	
312.01	Strom, Wasser Heizung Spiel- und Sportanlagen	11'500		7'500		10'507.85	
313.01	Verbrauchsmaterialien	500		500		0.00	
314.01	Unterhaltsarbeiten	3'000		13'000		2'563.40	
331.01	Ordentliche Abschreibungen	9'500		4'500		5'000.00	
332.01	Zusätzliche Abschreibungen	8'750		500		10'000.00	
439.01	Arbeitnehmerbeiträge Sozialleistungen		0		400		631.80
350	Stiftung Chinderwält	4'000	0	9'000	0	4'000.00	0.00
365.01	Beitrag Stiftung Chinderwält	4'000		9'000		4'000.00	
390	Römisch-katholische Kirche	310'299	10'800	252'500	13'800	239'413.91	13'378.80
301.01	Besoldung Betriebspersonal	51'600		0		0.00	
303.01	Sozialleistungen	10'900		0		0.00	
314.01	Unterhalt Pfarrhaus, Pfarreigüter	6'000		6'000		6'068.55	
318.01	Telefon- und Radiogebühren	0		1'500		780.10	
331.01	Ordentliche Abschreibungen	480		0		800.00	
332.01	Zusätzliche Abschreibungen	4'319		0		2'400.00	
362.01	Gemeindebeitrag	237'000		245'000		229'365.26	
427.01	Vermietung Pfarrhaus		10'800		13'800		13'378.80

Laufende Rechnung (nach Dienstbereichen)		Voranschlag 2019		Voranschlag 2018		Rechnung 2017	
		Aufwand	Ertrag	Aufwand	Ertrag	Aufwand	Ertrag
391	Evangelisch-reformierte Kirche	3'000	0	3'000	0	3'282.30	0.00
362.01	Gemeindebeitrag	3'000		3'000		3'282.30	
4	GESUNDHEIT	112'485	0	114'750	0	107'403.98	0.00
440	Sozialmedizinisches Regionalzentrum	51'500	0	51'000	0	42'036.30	0.00
362.01	Sozialmedizinisches Regionalzentrum Oberwallis	51'500		51'000		42'036.30	
450	Krankheitsbekämpfung	2'700	0	3'000	0	3'089.78	0.00
361.01	Suchtbehandlungen	2'700		3'000		3'089.78	
460	Schulzahnärztliche Pflege	45'500	0	44'000	0	45'367.25	0.00
361.01	Betriebskosten schulärztlicher Dienst	1'500		0		1'695.90	
365.01	Beiträge für Schulzahnpflege	44'000		44'000		43'671.35	
470	Lebensmittelkontrolle	0	0	1'000	0	0.00	0.00
318.01	Lebensmittelkontrolle	0		1'000		0.00	
490	Übriges Gesundheitswesen	12'785	0	15'750	0	16'910.65	0.00
331.01	Ordentliche Abschreibungen	285		150		194.00	
332.01	Zusätzliche Abschreibungen	0		0		1'746.05	
361.01	Betriebskosten Rettungswesen	11'000		10'000		9'370.60	
365.02	Beitrag HANOW (Hausärztliche Notfallpraxis Oberwallis)	0		4'100		4'100.00	
365.03	Label Gesunde Gemeinde	1'500		1'500		1'500.00	
5	SOZIALE WOHLFAHRT	693'900	27'500	667'500	35'500	733'518.29	12'984.85
530	Ergänzungsleistungen zur Alters- und Invalidenversicherung	63'500	0	68'800	0	65'646.40	0.00
361.01	Ergänzungsleistungen zur AHV/IV	63'500		68'800		65'646.40	
540	Jugend- und Erwachsenenschutz	7'200	0	3'600	0	6'300.00	0.00
361.01	Gemeindebeitrag Erziehungsbeistandschaft	7'200		3'600		6'300.00	
541	Kinderheime und Kinderkrippen	49'900	6'500	75'400	13'500	80'747.10	12'984.85
301.01	Mittagstisch: Besoldung Betriebspersonal	18'400		34'300		35'337.50	
303.01	Mittagstisch: Sozialleistungen	2'500		10'600		10'842.75	
313.01	Mittagstisch: Verbrauchsmaterial	3'500		4'500		3'303.45	
315.01	Mittagstisch: Unterhalt Mobiliar, Einrichtungen	500		1'000		50.00	
365.01	Kindertagesstätte	25'000		25'000		31'213.40	
433.01	Mittagstisch: Elternbeiträge		6'500		9'000		8'222.60
436.02	Leistungen Personalversicherungen		0		0		148.25

Laufende Rechnung (nach Dienstbereichen)		Voranschlag 2019		Voranschlag 2018		Rechnung 2017	
		Aufwand	Ertrag	Aufwand	Ertrag	Aufwand	Ertrag
439.01	Mittagstisch: Arbeitnehmerbeitrag Sozialleistungen		0		4'500		4'614.00
550	Behinderte	126'200	0	129'500	0	129'624.34	0.00
331.01	Ordentliche Abschreibungen	710		2'240		2'091.31	
332.01	Zusätzliche Abschreibungen	5'590		4'060		18'821.80	
361.01	Beitrag zugunsten Behinderter	119'900		123'200		108'711.23	
570	Alters- und Pflegeheime	325'000	0	264'000	0	355'254.02	0.00
319.01	Alters- und Pflegeheim Hengert	60'000		0		108'130.83	
331.01	Ordentliche Abschreibungen	14'000		21'000		28'000.00	
332.01	Zusätzliche Abschreibungen	56'000		49'000		42'000.00	
364.01	Finanzierung der Pflegeheime	195'000		194'000		177'123.19	
580	Individuelle Fürsorge und Sozialhilfe	109'900	21'000	113'200	22'000	79'232.28	0.00
364.01	Beistandschaften	4'400		5'700		4'281.95	
365.01	Beiträge für diverse Institutionen	1'500		1'500		1'491.00	
366.01	Unterstützungen/Sozialhilfe	104'000		106'000		73'459.33	
451.01	Rückerstattung Kanton		21'000		22'000		0.00
582	Kantonaler Beschäftigungsfonds	12'200	0	13'000	0	16'714.15	0.00
361.01	Kantonaler Beschäftigungsfonds	12'200		13'000		16'714.15	
6	VERKEHR	1'127'225	216'900	1'251'974	231'400	1'257'420.50	242'505.95
610	Kantonsstrassen	149'723	2'900	172'767	0	187'226.75	2'900.00
301.01	Besoldungen Betriebspersonal	1'300		0		0.00	
303.01	Sozialleistungen	300		0		0.00	
314.01	Unterhaltsarbeiten	500		0		1'454.35	
	Löschwasseranlage A9 Bächji						
331.01	Ordentliche Abschreibungen	49'501		53'125		54'850.60	
332.01	Zusätzliche Abschreibungen	-15'878		-13'358		3'874.20	
361.01	Unterhalt Kantonsstrassen	114'000		133'000		127'047.60	
436.01	Rückerstattungen Dritter		2'900		0		2'900.00
620	Gemeindestrassen, Wege und Plätze	582'710	6'000	603'407	28'100	664'913.54	29'107.95
301.01	Besoldung Betriebspersonal Strasse, Wege, Plätze	65'600		0		0.00	
301.02	Besoldung Betriebspersonal Strassenbeleuchtung	10'300		0		0.00	
301.03	Besoldung Betriebspersonal Dorfreinigung	15'400		0		0.00	
301.04	Besoldung Betriebspersonal Winterdienst	38'500		0		0.00	
303.01	Sozialversicherungsbeiträge	26'700		52'100		45'276.90	
311.01	Signalisationen Strassen und Wege	3'000		17'000		5'586.55	
312.01	Energie öffentliche Beleuchtung	9'000		12'000		8'108.70	
314.01	Unterhalt Gemeindestrassen, Wege, Dorfplätze	132'000		155'000		155'061.64	
314.02	Unterhalt, Erweiterung Strassenbeleuchtung	13'000		23'000		17'585.80	
314.03	Dorfreinigung	1'000		17'000		11'682.80	

Laufende Rechnung (nach Dienstbereichen)		Voranschlag 2019		Voranschlag 2018		Rechnung 2017	
		Aufwand	Ertrag	Aufwand	Ertrag	Aufwand	Ertrag
314.04	Winterdienst	11'000		43'800		61'044.40	
331.01	Ordentliche Abschreibungen	165'496		165'402		160'403.38	
332.01	Zusätzliche Abschreibungen	91'714		118'105		200'163.37	
436.01	Rückerstattungen Dritter		6'000		6'000		9'795.25
439.01	Arbeitnehmerbeitrag Sozialleistungen		0		22'100		19'312.70
621	Parkplätze und Parkuhren	210'444	203'000	272'400	199'600	230'000.44	196'700.65
301.01	Besoldung Betriebspersonal	8'000		8'000		8'914.16	
303.01	Sozialleistungen	1'500		2'600		3'009.80	
314.01	Unterhalt Parkhaus ZSA	3'000		26'000		2'698.45	
314.02	Unterhalt Parkhaus Post	12'000		18'000		7'238.40	
314.03	Unterhalt Parkhaus Furren	21'000		41'000		10'407.18	
314.04	Unterhalt Garagen Furren	500		500		233.35	
314.05	Unterhalt Parkplätze Weiler und ob dem Dorf	3'000		3'000		2'538.00	
318.01	Entschädigungen, Aufwendungen Giw AG	11'200		11'200		11'111.10	
322.01	Schuldzinsen	13'850		13'850		13'850.00	
331.01	Ordentliche Abschreibungen	109'215		122'700		140'039.90	
332.01	Zusätzliche Abschreibungen	27'179		25'550		29'960.10	
427.01	Mieten von Grundstücken, Plätzen, Anlagen		4'000		3'500		2'560.00
434.01	Parkgebühren ZSA und Bodmumatte		27'000		25'000		22'980.10
434.02	Parkgebühren Post		67'000		67'000		64'634.70
434.03	Parkgebühren Furren		41'000		39'000		38'968.30
434.04	Mieten Garagen Furren		5'000		5'000		4'506.70
434.05	Parkgebühren Weiler		7'000		7'000		7'699.75
434.10	Fahr- und Parkgebühren ob dem Dorf		52'000		52'000		52'652.80
436.01	Rückerstattungen Dritter		0		0		1'448.10
439.01	Arbeitnehmerbeitrag Sozialleistungen		0		1'100		1'250.20
625	Werkhof	153'348	5'000	172'400	3'700	144'813.42	13'797.35
301.01	Besoldung Betriebspersonal	9'000		5'200		6'717.20	
303.01	Sozialversicherungsbeiträge	1'900		2'900		3'314.25	
306.01	Dienstkleider	1'500		2'500		2'595.30	
309.01	Aus- und Weiterbildungen, übriger Personalaufwand	1'500		1'500		1'169.00	
312.01	Wasser, Strom, Heizung, Kehricht	3'000		3'000		2'993.55	
313.01	Verbrauchsmaterialien	3'000		3'000		2'520.15	
313.02	Betriebsstoffe Fahrzeuge	20'000		18'000		15'726.90	
314.01	Baulicher Unterhalt Werkhof	0		30'000		0.00	
315.01	Unterhalt Holder	13'000		13'000		14'803.90	
315.03	Unterhalt Meili	12'000		12'000		12'657.60	
315.04	Unterhalt Toyota	3'000		3'000		1'290.45	
315.05	Unterhalt diverser Maschinen und Einrichtungen	5'000		5'000		8'644.45	
318.01	Natelgebühren	1'600		1'600		1'394.32	
318.02	Motorfahrzeugversicherungen	10'500		10'500		9'302.95	
331.01	Ordentliche Abschreibungen	17'085		22'170		24'673.14	
332.01	Zusätzliche Abschreibungen	51'263		39'030		37'010.26	
434.01	Vergütungen für Dienstleistungen		5'000		2'500		12'476.25
439.01	Arbeitnehmerbeitrag Sozialleistungen		0		1'200		1'321.10
650	Regionalverkehr	31'000	0	31'000	0	30'466.35	0.00
365.01	Beteiligung am Regionalverkehr	31'000		31'000		30'466.35	

Laufende Rechnung (nach Dienstbereichen)		Voranschlag 2019		Voranschlag 2018		Rechnung 2017	
		Aufwand	Ertrag	Aufwand	Ertrag	Aufwand	Ertrag
7	UMWELT - RAUMORDNUNG	680'512	491'112	518'696	475'097	633'606.65	542'193.90
700	Wasserversorgung	180'163	180'163	162'780	162'780	176'836.17	176'836.17
301.01	Besoldung	17'000		8'000		8'284.00	
303.01	Sozialleistungen	3'000		9'000		4'719.60	
310.01	Kurskosten und Diverses	1'000		1'000		550.00	
311.01	Ankauf und Montage Wasserzähler	2'500		2'500		2'103.15	
314.01	Unterhalt Leitungsnetz	77'000		50'000		78'013.80	
315.01	Unterhalt Maschinen, Schieber	6'000		8'000		3'543.00	
317.01	Spesenentschädigungen	1'500		0		1'500.00	
318.01	Telefongebühren für Steuerung	2'000		2'000		1'573.32	
318.02	Analysen, Expertisen	3'000		3'000		2'558.70	
331.01	Ordentliche Abschreibungen	67'163		79'280		73'989.86	
332.01	Zusätzliche Abschreibungen	0		0		0.74	
434.01	Trinkwassergebühren		98'000		90'000		90'995.00
434.02	Zählermieten		13'000		12'500		13'191.60
436.01	Rückerstattungen Dritter		0		0		50'824.70
439.01	Arbeitnehmerbeitrag Sozialleistungen		0		4'000		1'949.85
480.01	Entnahme aus Spezialfinanzierungen		69'163		56'280		19'875.02
710	Abwasserentsorgung	162'609	162'609	161'217	161'217	118'855.82	118'855.82
301.01	Besoldung Betriebspersonal	5'100		0		0.00	
303.01	Sozialleistungen	1'100		1'500		2'093.40	
314.01	Unterhalt Leitungsnetz	23'000		22'000		24'620.05	
331.01	Ordentliche Abschreibungen	90'909		87'217		64'923.40	
332.01	Zusätzliche Abschreibungen	0		0		0.55	
352.01	Unterhalt, Betriebskosten ARA	29'000		37'000		13'931.18	
365.01	Beiträge Mikroverunreinigung	13'500		13'500		13'287.24	
434.01	Abwassergebühren		95'000		85'000		84'863.95
439.01	Arbeitnehmerbeitrag Sozialleistungen		0		600		889.90
480.01	Entnahme aus Spezialfinanzierung		67'609		75'617		33'101.97
720	Abfallbewirtschaftung	133'340	133'340	138'699	138'700	185'960.76	185'960.76
301.02	Besoldung Betriebspersonal	25'600		0		0.00	
303.01	Sozialleistungen	5'300		9'000		6'230.00	
314.01	Unterhalt Deponie Lochbodo	14'000		5'100		10'225.35	
315.01	Container, Mulden	1'500		1'000		1'300.00	
318.01	Separate Sammlungen	38'000		62'000		58'786.55	
331.01	Ordentliche Abschreibungen	8'940		7'992		7'382.47	
332.01	Zusätzliche Abschreibungen	0		12'607		6'442.18	
352.01	Kehrichtabfuhr und Verbrennung	40'000		41'000		39'724.81	
380.01	Einlagen in Spezialfinanzierungen	0		0		55'869.40	
434.01	Kehrichtgebühren		64'000		68'000		63'786.75
434.02	Gebühren für Separatsammlungen		42'000		42'000		41'946.05
434.03	Deponiegebühren		15'000		15'000		68'892.06
436.01	Rückvergütung Altglas		5'000		5'200		4'616.45
436.02	Rückvergütung Altpapier		4'000		4'500		4'071.15
439.01	Arbeitnehmerbeitrag Sozialleistungen		0		4'000		2'648.30
480.01	Entnahme aus Spezialfinanzierung		3'340		0		0.00
730	Schlachthof	10'950	3'000	10'800	3'400	10'064.55	3'081.00
301.01	Besoldung Betriebspersonal	2'600		0		0.00	
303.01	Sozialleistungen	500		1'000		597.10	
314.01	Allgemeiner Unterhalt	1'000		3'000		4'325.35	
315.01	Unterhalt Mobilien, Maschinen	4'800		4'500		3'113.40	
318.01	Fleischkontrolle	1'000		1'000		778.70	
331.01	Ordentliche Abschreibungen	995		1'120		1'250.00	

Laufende Rechnung (nach Dienstbereichen)		Voranschlag 2019		Voranschlag 2018		Rechnung 2017	
		Aufwand	Ertrag	Aufwand	Ertrag	Aufwand	Ertrag
332.01	Zusätzliche Abschreibungen	55		180		0.00	
434.01	Schlachthofgebühren		3'000		3'000		2'827.20
439.01	Arbeitnehmerbeitrag Sozialleistungen		0		400		253.80
740	Friedhof	36'100	4'500	2'300	3'800	228.70	4'224.50
301.01	Besoldung Betriebspersonal	2'600		0		0.00	
303.01	Sozialleistungen	500		500		57.60	
314.01	Unterhaltsarbeiten	33'000		1'800		171.10	
434.01	Bestattungsgebühren		4'500		3'600		4'200.00
439.01	Arbeitnehmerbeitrag Sozialleistungen		0		200		24.50
750	Gewässerverbauungen	27'100	7'500	13'400	5'200	76'510.60	47'000.00
301.01	Besoldung Betriebspersonal	2'600		0		0.00	
303.01	Sozialleistungen	500		500		0.00	
314.01	Unterhalt Wildbäche	15'000		10'000		75'168.90	
318.01	Beteiligung für unversicherbare Elementarschäden	0		2'900		0.00	
331.01	Ordentliche Abschreibungen	11'100		1'600		1'034.17	
332.01	Zusätzliche Abschreibungen	-2'100		-1'600		307.53	
439.01	Arbeitnehmerbeitrag Sozialleistungen		0		200		0.00
461.01	Kantonsbeiträge		7'500		5'000		47'000.00
781	Tierkörperbeseitigung	10'000	0	7'000	0	9'250.40	0.00
364.01	Tierkörpersammelstelle	10'000		7'000		9'250.40	
789	Übriger Umweltschutz	1'500	0	1'500	0	1'537.15	0.00
301.01	Besoldung Energieberater	500		500		604.60	
361.01	Nutzbarmachung der Wasserkräfte	1'000		1'000		932.55	
790	Raumplanung	16'500	0	21'000	0	54'362.50	6'235.65
301.01	Besoldung	5'000		0		0.00	
303.01	Soziallasten	500		0		0.00	
318.01	Projektierungen, Planungen	11'000		20'000		39'362.50	
331.01	Ordentliche Abschreibungen	0		100		1'500.00	
332.01	Zusätzliche Abschreibungen	0		900		13'500.00	
461.01	Kantonsbeiträge		0		0		6'235.65
793	Unwetter	102'250	0	0	0	0.00	0.00
322.01	Schuldzinsen	2'250		0		0.00	
331.01	Ordentliche Abschreibungen	15'000		0		0.00	
332.01	Zusätzliche Abschreibungen	85'000		0		0.00	
8	VOLKSWIRTSCHAFT	718'357	122'400	734'214	144'000	785'440.21	131'269.47
800	Landwirtschaft	133'600	1'400	152'134	9'000	155'982.30	9'071.00
301.01	Rebbaukommission	0		1'000		0.00	
301.02	Besoldung Betriebspersonal	56'400		0		0.00	
303.01	Sozialleistungen	11'700		18'100		17'970.60	
314.01	Unterhalt Wässerwasserleitungen	8'000		55'000		55'475.70	
314.02	Unterhalt Ochslägerhitta	500		500		0.00	

Laufende Rechnung (nach Dienstbereichen)		Voranschlag 2019		Voranschlag 2018		Rechnung 2017	
		Aufwand	Ertrag	Aufwand	Ertrag	Aufwand	Ertrag
314.03	Unterhalt Brennhaus Geteilen Oberstalden	500		700		0.00	
314.04	Unterhalt Rebberg Heidadorf	1'000		10'000		19'546.00	
331.01	Ordentliche Abschreibungen	37'267		44'139		39'299.00	
332.01	Zusätzliche Abschreibungen	18'233		22'695		23'691.00	
427.01	Vermietung Hütten im Nanztal		1'400		1'300		1'431.80
439.01	Arbeitnehmerbeitrag Sozialleistungen		0		7'700		7'639.20
810	Forstwirtschaft	28'000	0	28'000	0	28'000.00	0.00
314.02	Unterhalt Schutzwälder	10'000		10'000		10'000.00	
352.01	Anteil Revierförsterlohn	18'000		18'000		18'000.00	
830	Tourismus	223'257	121'000	341'830	135'000	266'721.91	122'198.47
301.01	Besoldung Betriebspersonal	29'000		28'000		29'752.00	
303.01	Sozialleistungen	6'000		9'000		10'829.50	
313.01	Betriebs-, Verbrauchsmaterial Ferienhaus Tärbinu	16'000		17'000		17'062.70	
313.02	Betriebs-, Verbrauchsmaterial Ferienlager Giw	3'000		4'000		2'633.40	
313.10	Ferienhaus Tärbinu, Kur- und Beherbergungstaxen	4'500		3'500		4'523.75	
313.11	Ferienlager Giw, Kur- und Beherbergungstaxen	1'200		1'100		1'256.50	
314.01	Baulicher Unterhalt Ferienhaus Tärbinu	2'000		1'000		2'858.15	
314.02	Baulicher Unterhalt Ferienlager Giw	1'000		500		6'854.95	
314.03	Baulicher Unterhalt Bergrestaurant Giw	3'000		5'000		2'582.65	
315.01	Unterhalt Mobilien Ferienhaus Tärbinu	6'000		6'000		9'681.60	
315.02	Unterhalt Mobilien Ferienlager Giw	5'000		4'000		4'767.80	
315.03	Unterhalt Mobilien Bergrestaurant Giw	8'000		9'000		15'207.11	
331.01	Ordentliche Abschreibungen	128'557		168'230		148'700.00	
332.01	Zusätzliche Abschreibungen	5'000		81'500		4'000.00	
365.01	Uebrige touristische Beiträge	5'000		4'000		6'011.80	
427.01	Mieteinnahmen Ferienhaus Tärbinu		60'000		70'000		58'531.60
427.02	Mieteinnahmen Ferienlager Giw		17'000		17'000		19'055.30
427.03	Mieteinnahmen Bergrestaurant Giw		40'000		40'000		35'938.62
427.10	Nebenleistungen Ferienhaus Tärbinu		4'000		4'000		4'001.30
439.01	Arbeitnehmerbeitrag Sozialleistungen		0		4'000		4'671.65
831	Tourismusförderung	311'000	0	195'000	0	311'000.00	0.00
331.01	Ordentliche Abschreibungen	20'200		0		40'400.00	
332.01	zusätzliche Abschreibungen	80'800		0		60'600.00	
364.01	Beitrag Tourismusförderung Heidadorf	210'000		195'000		210'000.00	
840	Industrie, Gewerbe und Handel	22'500	0	17'250	0	23'736.00	0.00
322.01	Schuldzinsen	2'350		2'350		2'350.00	
331.01	Ordentliche Abschreibungen	1'050		0		1'600.00	
332.01	Zusätzliche Abschreibungen	4'200		0		3'900.00	
365.01	Verschiedene Beiträge	6'600		6'600		6'154.00	
365.02	Beitrag Region Oberwallis	8'300		8'300		9'732.00	

Laufende Rechnung (nach Dienstbereichen)		Voranschlag 2019		Voranschlag 2018		Rechnung 2017	
		Aufwand	Ertrag	Aufwand	Ertrag	Aufwand	Ertrag
9	FINANZEN - STEUERN	84'165	4'891'300	80'840	4'905'752	110'690.50	5'066'930.73
900	Steuern natürliche Personen	16'000	3'717'000	26'000	3'699'000	24'521.00	3'770'623.91
330.02	Steuerverluste	0		0		4'944.20	
330.03	Bildung Delkredere Steuerverluste	0		10'000		3'500.00	
340.01	Steuern auf überbaute Grundstücke	16'000		16'000		16'076.80	
400.01	Einkommenssteuern		2'950'000		2'900'000		2'979'155.66
400.02	Vermögenssteuern		550'000		540'000		551'243.40
400.03	Quellensteuern		70'000		70'000		73'696.50
400.04	Kopfsteuern		0		12'000		11'302.60
402.01	Steuern auf überbaute Grundstücke		130'000		160'000		138'971.70
402.02	Grundstücksteuern		15'000		15'000		13'514.05
406.01	Hundesteuern		2'000		2'000		2'740.00
901	Steuern juristische Personen	22'000	295'000	17'600	318'000	22'184.85	340'683.45
330.01	Steuererlasse	22'000		17'600		22'184.85	
401.01	Gewinnsteuern		165'000		200'000		179'391.90
401.02	Kapitalsteuern		90'000		80'000		107'347.70
401.03	Grundstücksteuern		40'000		38'000		53'943.85
909	Andere Steuern	10'000	0	12'000	0	9'954.90	0.00
319.01	Kantonssteuern	10'000		12'000		9'954.90	
920	Finanzausgleich	0	584'000	0	650'927	0.00	708'189.00
444.01	Kantonsbeitrag aus dem Ressourcenausgleichsfonds		128'500		211'360		284'370.00
444.02	Kantonsbeitrag aus dem Lastenausgleichsfonds		455'500		439'567		423'819.00
931	Gemeindeanteile an Steuern	0	21'000	0	11'000	0.00	34'634.50
403.01	Grundstückgewinnsteuern		6'000		6'000		17'404.85
403.02	Lotterie- und Liquidationsgewinnsteuern		0		0		425.05
405.01	Erbschafts- und Schenkungssteuern		15'000		5'000		16'804.60
932	Gemeindeanteile an Regalien und Patente	26'040	238'800	23'240	212'825	38'163.30	172'996.12
318.01	Expertisen, Projektierungen und Honorare	0		0		6'780.25	
319.01	Fonds f. Gewässer und Deckung Elementarschäden	2'800		0		2'143.05	
322.01	Schuldzinsen	2'240		2'240		2'240.00	
331.01	Ordentliche Abschreibungen	4'100		6'200		8'900.00	
332.01	Zusätzliche Abschreibungen	16'900		14'800		18'100.00	
410.01	Patentgebühren		300		300		150.00
410.02	Wasserzinse		0		18'000		90'338.65
410.03	Energieabrechnung KW Riedji		0		-9'000		-57.58
410.04	Wasserabgeltung EW Riedbach		7'000		7'000		10'200.00
410.05	Wasserabgeltung Bächji		1'500		1'125		0.00
410.06	Betriebs- und Löschwasserversorgung Bächji		0		2'900		0.00
410.07	Wassernutzung Grand-Dixence		64'500		61'500		0.00
410.08	Wassernutzung KW Heidadorf		124'500		100'000		41'388.90

Laufende Rechnung (nach Dienstbereichen)		Voranschlag 2019		Voranschlag 2018		Rechnung 2017	
		Aufwand	Ertrag	Aufwand	Ertrag	Aufwand	Ertrag
410.10	Kiesausbeutungen		30'000		30'000		30'000.00
436.01	Rückerstattung Dritter		10'000		0		0.00
441.01	Anteile an Kantonseinnahmen		1'000		1'000		976.15
940	Kapitaldienst	10'125	34'500	2'000	13'000	15'866.45	16'353.75
318.01	Bankgebühren	1'000		1'000		879.05	
321.01	Vergütungszinsen für natürliche Personen	8'000		0		13'681.55	
321.03	Verzugszinsen	0		0		261.40	
322.01	Schuldzinsen	1'125		1'000		1'044.45	
421.01	Verzugszinsen, Mahngebühren		8'000		10'000		12'984.75
422.01	Dividenden, Zinsen		26'500		3'000		3'369.00
942	Finanzvermögen	0	1'000	0	1'000	0.00	23'450.00
424.02	Buchgewinn Finanzvermögen		0		0		19'500.00
427.01	Abgeltung von Näherbaurechten		1'000		1'000		3'950.00
	Total Aufwand	5'858'797		5'851'804		6'037'386.74	
	Total Ertrag		5'917'837		5'997'869		6'239'561.63
	Ertragsüberschuss	59'040		146'065		202'174.89	

Voranschlag 2019

Munizipalgemeinde Visperterminen

Investitionsrechnung



Investitionsrechnung (nach Dienstbereichen)		Voranschlag 2019		Voranschlag 2018		Rechnung 2017	
		Ausgaben	Einnahmen	Ausgaben	Einnahmen	Ausgaben	Einnahmen
1	ÖFFENTLICHE SICHERHEIT	820'000	500'000	15'000	0	21'057.55	0.00
140	Feuerwehr	820'000	500'000	15'000	0	21'057.55	0.00
501.03	Waldbrandvorsorgekonzept Visp und Umgebung	820'000		15'000		21'057.55	
661.01	Kantonsbeitrag		500'000		0		0.00
2	UNTERRICHTSWESEN - BILDUNG	0	0	270'000	0	0.00	0.00
210	Primarschule	0	0	270'000	0	0.00	0.00
503.04	Sanierung Turnhalle	0		270'000		0.00	
3	KULTUR - FREIZEIT - KULTUS	60'000	0	0	0	50'000.00	0.00
340	Spiel- und Sportanlagen	60'000	0	0	0	50'000.00	0.00
503.02	Umbau Anlagen auf dem Sportplatz	0		0		50'000.00	
503.03	Neugestaltung Kinderspielplätze Dorf und Giw	60'000		0		0.00	
4	GESUNDHEIT	1'500	0	1'500	0	1'940.05	0.00
490	Übriges Gesundheitswesen	1'500	0	1'500	0	1'940.05	0.00
561.01	Kantonale Walliser Rettungsorganisation (KWRO)	1'500		1'500		1'940.05	
5	SOZIALE WOHLFAHRT	6'300	0	7'100	0	6'913.11	0.00
550	Behinderte	6'300	0	7'100	0	6'913.11	0.00
561.01	Beitrag zu Gunsten Behinderter	6'300		7'100		6'913.11	
6	VERKEHR	437'000	150'000	675'000	165'000	855'788.95	137'000.00
610	Kantonsstrassen	0	0	45'000	0	139'724.80	0.00
561.02	Kantonales Strassennetz	0		45'000		139'724.80	
620	Gemeindestrassen, Wege und Plätze	410'000	150'000	600'000	165'000	651'533.75	134'000.00
501.09	Sanierung Flurstrassen	300'000		325'000		393'399.05	
501.17	Sanierung Wierastrasse	0		200'000		168'603.40	
501.18	Sanierung Bitzinenstrasse	0		0		70'306.45	
501.20	Sanierung Turnhallenstrasse	70'000		0		0.00	
501.31	Sanierung Gemeindestrassen/Wege	0		75'000		0.00	
501.33	Verkehrskonzept Dorf	40'000		0		19'224.85	
660.02	Bundesbeitrag: Sanierung Flurstrassen		50'000		55'000		45'000.00
661.02	Kantonsbeitrag: Sanierung Flurstrassen		100'000		110'000		89'000.00

Investitionsrechnung (nach Dienstbereichen)		Voranschlag 2019		Voranschlag 2018		Rechnung 2017	
		Ausgaben	Einnahmen	Ausgaben	Einnahmen	Ausgaben	Einnahmen
621	Parkplätze und Parkuhren	10'000	0	0	0	6'399.00	0.00
503.01	Sanierung Parkhaus Post	10'000		0		6'399.00	
625	Werkhof	17'000	0	30'000	0	58'131.40	3'000.00
503.01	Tausalz-Silo	0		30'000		0.00	
506.03	Frontkehrmaschine Zaugg	0		0		18'000.00	
506.04	Toyota Hilux Dcab Pick up	0		0		40'131.40	
506.05	Schneepflug Zaugg	17'000		0		0.00	
606.01	Verkauf Toyota Hilux 4x4 2.5		0		0		3'000.00
7	UMWELT - RAUMORDNUNG	1'313'000	900'000	386'000	0	354'583.85	73'909.60
700	Wasserversorgung	25'000	0	60'000	0	104'608.90	8'510.30
501.01	Sanierung Trinkwasserversorgung	25'000		60'000		104'608.90	
610.01	Anschlussgebühren		0		0		3'395.10
661.01	Kantonsbeiträge		0		0		5'115.20
710	Abwasserentsorgung	112'000	0	300'000	0	176'633.95	2'400.00
501.01	Sanierung Abwasserentsorgung	45'000		225'000		176'633.95	
506.01	ARA Visp, Sanierung und Erweiterung	67'000		75'000		0.00	
610.01	Anschlussgebühren		0		0		2'400.00
720	Abfallbewirtschaftung	30'000	0	20'000	0	0.00	0.00
501.01	Deponie Lochboden, Erweiterung und Erneuerung	15'000		20'000		0.00	
501.02	Abfallkonzept inkl. Aufwertung Sammelstellen	15'000		0		0.00	
750	Gewässerverbauungen	146'000	50'000	6'000	0	73'341.00	62'999.30
501.10	Hochwasserschutz Riedbach	40'000		0		0.00	
501.11	Umlegung Dorfrüss	100'000		0		0.00	
501.16	Hochwasserschutz Vispa_Gebiet Sefinot	0		0		63'341.00	
561.01	3. Rhonekorrektur	6'000		6'000		10'000.00	
660.01	Bundesbeiträge		0		0		31'500.00
661.01	Kantonsbeiträge		50'000		0		28'499.30
669.01	Rückerstattungen Dritter		0		0		3'000.00
793	Unwetter	1'000'000	850'000	0	0	0.00	0.00
501.02	Unwetter Jan. 18; Rebmauern	100'000		0		0.00	
501.03	Unwetter Jan. 18; Murgang Stundhüs	230'000		0		0.00	
501.04	Unwetter Jan. 18; Murgang Parmili 1	230'000		0		0.00	
501.05	Unwetter Jan. 18; Murgang Parmili 2	190'000		0		0.00	
501.06	Unwetter Jan. 18; Murgang Parmili 3	250'000		0		0.00	
660.02	Bundesbeiträge Unwetter Jan. 18; Rebmauern/Murgänge		430'000		0		0.00
661.02	Kantonsbeiträge Unwetter Jan. 18; Rebmauern/Murgänge		376'000		0		0.00
669.02	Beiträge Dritter an Unwetter Jan. 18; Rebmauern/Murgänge		44'000		0		0.00

Investitionsrechnung (nach Dienstbereichen)		Voranschlag 2019		Voranschlag 2018		Rechnung 2017	
		Ausgaben	Einnahmen	Ausgaben	Einnahmen	Ausgaben	Einnahmen
8	VOLKSWIRTSCHAFT	107'000	0	100'000	0	63'160.00	0.00
800	Landwirtschaft	52'000	0	55'000	0	63'160.00	0.00
501.03	Sanierung Hangleitung Mutji - Brunnen	10'000		10'000		0.00	
501.10	Erhalt Terrassenrebberge und Trockensteinmauern	30'000		45'000		63'160.00	
503.02	Sanierung Alpe Visperanz	12'000		0		0.00	
830	Tourismus	55'000	0	45'000	0	0.00	0.00
501.01	Bikedestitnation "Rund um Visp" und "Rund um Grächen"	45'000		45'000		0.00	
503.02	Sanierung Bergrestaurant Giw	10'000		0		0.00	
	Total Investitionsausgaben	2'744'800		1'454'600		1'353'443.51	
	Total Investitionseinnahmen		1'550'000		165'000		210'909.60
	Nettoinvestition		1'194'800		1'289'600		1'142'533.91